

RELATÓRIO MENSAL DE ATIVIDADES

Maio de 2023

GRUPO TRANSLAURA
ELIANE VISNIESKI TRANSPORTES – ME
TRANSLAURA – TRANSPORTES RODOVIÁRIOS LTDA – ME
CREMILSON VLADEMIR VOLPATTO LTDA – ME
CREMILSON VLADEMIR VOLPATTO LTDA - ME



Documento assinado digitalmente, conforme MP nº 2.200-2/2001, Lei nº 11.419/2006, resolução do Projudi, do TJPR/OE
Validação deste em <https://projudi.tjpr.jus.br/projudi/> - Identificador: PJL24 6YSWC 6Q6NP HNL3D

CONTATO

CURITIBA - PR

Tel.: (41) 3206-2754 / (41) 99189-2968
Av. Cândido de Abreu, 776, Sala 1306
Ed. World Business, Centro Cívico
CEP: 80530-000

MARINGÁ - PR

Tel.: (44) 3226-2968 | (44) 9 9127-2968
Av. Mauá, nº 2720, Sala 04,
Ed. Villaggio Di Itália, Zona 03
CEP: 87050-020

SÃO PAULO - SP

Tel.: (11) 3135-6549 | (11) 98797-8850
Av. Paulista, nº 302 - 9º Andar
Ed. José Martins Borges - Bela Vista
CEP: 01310-000

www.marquesadmjudicial.com.br
marcio@marquesadmjudicial.com.br

Excelentíssimo Senhor Doutor Juiz de Direito da Vara Cível de São João – Estado do Paraná.

Dr. Leonardo Marcio Laureano

Preliminarmente, cumpre informar que a apresentação do Relatório Mensal da Administração Judicial ao Juiz, para a devida juntada nos autos de Recuperação Judicial, faz parte do rol de deveres do Administrador Judicial, nos termos do art. 22, II, "a" (primeira parte) e "c" da Lei nº 11.101/05.

O presente relatório reúne e sintetiza as informações referentes ao **mês de maio de 2023**, das Recuperandas **ELIANE VISNIESKI TRANSPORTES (CNPJ nº 30.681.500/0001-05)**, **TRANSLAURA – TRANSPORTES RODOVIÁRIOS LTDA. (CNPJ nº 33.927.775/0001-66)**, **CREMILSON VLADEMIR VOLPATO – LTDA (CNPJ nº 36.603.327/0001-03)** e **CREMILSON VLADEMIR VOLPATO – LTDA (CNPJ nº 36.603.327/0002-86) – GRUPO TRANSLAURA**, disponibilizadas por meio do contador responsável Miguel Sibert – CRC PR-043631/O-3, devendo-se fazer a ressalva de que tais informações apresentadas possuem caráter provisório, visto que ainda podem sofrer alterações até o final do exercício contábil.

As análises e observações apresentadas no presente relatório estão embasadas em informações contábeis, financeiras e operacionais apresentadas pelas Recuperandas, sob as penas do art. 171 da Lei 11.101/2005, bem como nas informações coletadas pela Administradora Judicial por meio da realização de inspeções periódicas nas instalações da empresa, de informações prestadas pelos credores e terceiros interessados, e ainda da análise da movimentação processual.

Referido relatório possui o objetivo de demonstrar ao Juízo, aos credores e demais interessados um resumo dos principais fatos ocorridos no período sob análise, primando sempre pela transparência, objetividade e ampla divulgação das informações pertinentes ao processo de recuperação judicial. Este relatório e demais documentos relacionados a presente recuperação judicial estão disponíveis para consulta em incidente processual, apenso aos autos de Recuperação Judicial nº **0000776-12.2023.8.16.0183** e no site www.marquesadmjudicial.com.br.

Por fim, esta Administradora Judicial permanece à disposição para o esclarecimento de eventuais dúvidas remanescentes.

Curitiba/PR, 11 de setembro de 2023.



M. MARQUES SOCIEDADE INDIVIDUAL DE ADVOCACIA
ADMINISTRADORA JUDICIAL
CNPJ Nº 07.166.865/0001-71 | OAB/PR Nº 6.195
Profissional Responsável: **MARCIO ROBERTO MARQUES**
OAB/PR nº 65.066 | OAB/SP nº 459.319



ÍNDICE

1. SUMÁRIO EXECUTIVO	4
2. ATIVIDADES DAS RECUPERANDAS	7
3. INFORMAÇÕES OPERACIONAIS	10
4. INFORMAÇÕES FINANCEIRAS	15
5. ENDIVIDAMENTO	31
6. PLANO DE RECUPERAÇÃO JUDICIAL	42
7. INFORMAÇÕES PROCESSUAIS	50
GLOSSÁRIO	96
ANEXOS	98



1. SUMÁRIO EXECUTIVO



Sumário Executivo

ASSUNTO	OBSERVAÇÕES
Atividades da Recuperandas	Visando abrandar os efeitos da crise econômica, as Recuperandas buscam descentralizar suas operações de commodities para aumentar o volume de transporte de combustíveis, buscam a revisão e implantação do fluxo financeiro operacional visando o reequilíbrio entre as Receitas, Custos e Despesas, evitando a disparidade dos gastos operacionais em relação as suas receitas, bem como, buscam a reestruturação do passivo concursal, visando atrair capital novo para a companhia.
Informações Operacionais	As Recuperandas não apresentaram alterações em seu quadro societário e estrutura organizacional, o contrário verifica-se no quadro de colaboradores, onde as Recuperandas demonstraram o histórico de demissões e admissões de maio/23, qual variou 16,67%, findando o mês em apreço com 7 (sete) colaboradores ativos no total.
Informações Financeiras	Em maio/23, evidenciou-se as demonstrações contábeis de cada Recuperanda separadamente, além de sua análise financeira, referente ao resultado obtido, verifica-se que apenas a Recup. Cremilson – Filial obteve lucro neste exercício. Por fim, efetua-se ressalva à contabilização de Simples Nacional a Recolher na Recup. Cremilson, qual vem debitando mensalmente os valores nesta conta, ao invés de se creditar como uma dívida comum da empresa, deste modo, ressalta-se a necessidade de adequação contábil para as próximas competências.
Endividamento	No momento da distribuição do pedido de Recuperação Judicial, as Recuperandas, ao mov. 1.18, apresentaram a relação nominal de credores do Grupo Translaura, em consonância ao art. 51, III, da LFRJ, na qual perfaz o montante de R\$ 10.276.053,81 (dez milhões, duzentos e setenta e seis mil, cinquenta e três reais e oitenta e um centavos). Ademais, quanto aos créditos não concursais, constatou-se a existência de débito de R\$ 20.351,26 (vinte mil, trezentos e cinquenta e um reais e vinte e seis centavos).
Plano de Recuperação Judicial	O Plano de Recuperação Judicial ainda não havia sido apresentado pela Recuperanda, tendo em vista a previsão do art. 53 da LREJ, de apresentação do plano pelo devedor em juízo no prazo improrrogável de 60 (sessenta) dias da publicação da decisão que deferir o processamento da Recuperação Judicial.
Informações Processuais	No período em análise houve o requerimento do pedido de Recuperação Judicial, bem como, a determinação de constatação prévia, nomeando, para a função de perito, perito a Administradora Judicial, Marques Administração Judicial, na pessoa de Marcio Roberto Marques.



2. ATIVIDADES DAS RECUPERANDAS

- 2.1 HISTÓRICO DAS RECUPERANDAS
- 2.2 RAZÕES DA CRISE ECONÔMICO-FINANCEIRA
- 2.3 MEDIDAS ADOTADAS PARA A SUPERAÇÃO DA CRISE



Atividades das Recuperandas

As empresas Eliane Visnieski Transportes, Translaura – Transportes Rodoviários Ltda. e Cremilson Vlademir Volpato – Ltda., foram fundadas dentro do período de 2018 até 2020, contudo, a crise econômica das Requerentes teve seu estopim no ano de 2022, em decorrência da pandemia do Covid-19, em que pese já passasse por situação alarmada ante as incertezas no cenário econômico do país causada pela greve nacional dos caminhoneiros, as altas taxas de juros, escassez de crédito e queda no preço das commodities.

2.1 HISTÓRICO DAS RECUPERANDAS

As empresas **Eliane Visnieski Transportes, Translaura – Transportes Rodoviários Ltda. e Cremilson Vlademir Volpato – Ltda.**, fundadas dentro do período de 2018 até 2020, são empresas familiares, cuja operação e administração do grupo é gerenciada pela Sra. Eliane Visnieski e seu esposo o Sr. Cremilson Vlademir Volpato, os quais tiveram o início de suas carreiras na região de Santa Catarina e, posteriormente, na região de São João, Estado do Paraná.

As empresas surgiram com o propósito de oferecer soluções de transportes rodoviários de cargas em todo território nacional, onde atuam com transporte rodoviário nos seguintes segmentos: (i) soja; (ii) adubo; (iii) milho; (iv) trigo; (v) aveia; (vi) ração animal e (vii) combustíveis.

Tais serviços, muito embora afetados pelo período pandêmico ocasionado pelo Covid 19, foram rentáveis as empresas, em decorrência do valor das sacas “comodities” dos seus principais clientes, ocasionando assim, mais negócios a serem realizados. Desta maneira, possibilitou que as empresas devedoras mantivessem com seu quadro de colaboradores em seus postos, mesmo no período de recessão do mercado global.

Ademais, com base nos documentos apresentados pelas empresas devedoras, destaca-se que não houve alterações nos contratos sociais das empresas, permanecendo a gestão e administração dessas pelos sócios acima descritos.

2.2 RAZÕES DA CRISE ECONÔMICO-FINANCEIRA

A crise econômica sofrida pelos Requerentes teve seu estopim no ano de 2022, em decorrência da pandemia do Covid-19, em que pese já passasse por situação alarmada ante as incertezas no cenário econômico do país causada pela greve nacional dos caminhoneiros, as altas taxas de juros, escassez de crédito e queda no preço das commodities.

Aliado a tal fato, também sofreu com a pressão de seus clientes para que sua frota de caminhões fosse renovada, sob pena de perderem os contratos já firmados. Dessa forma, as empresas se viram obrigadas a atenderem as exigências de seus clientes, culminando no endividamento exorbitante junto as instituições financeiras, devido as altas taxas de juros impostas pelo governo e pelos bancos.

Além das causas apresentadas acima, as empresas sofreram com um acidente envolvendo um de seus caminhões que transportava fertilizantes, tendo tombado na região de Minas Gerais, o que acarretou o prejuízo de R\$ 700.00,00 (setecentos mil reais), pois o veículo não possuía seguro, e, ainda, pela ausência de receita do mencionado bem, pois permaneceu parado, sem possibilidade de utilização, pelo período de 90 (noventa) dias.

Em suma, tem-se que a crise econômica e financeira dos devedores se instalou pelos seguintes fatores: (i) instabilidade econômica oriunda de taxa de juros elevada, causando um aumento do custo para financiamento de sua frota de caminhões; (ii) perda de 1 (um) caminhão, causando um aumento do custo operacional e redução de receitas;



Atividades das Recuperandas

As empresas Eliane Visnieski Transportes, Translaura – Transportes Rodoviários Ltda. e Cremilson Vlademir Volpato – Ltda., foram fundadas dentro do período de 2018 até 2020, contudo, a crise econômica das Requerentes teve seu estopim no ano de 2022, em decorrência da pandemia do Covid-19, em que pese já passasse por situação alarmada ante as incertezas no cenário econômico do país causada pela greve nacional dos caminhoneiros, as altas taxas de juros, escassez de crédito e queda no preço das commodities.

(iii) queda no preço da soja; (iv) aumento dos custos operacionais e (v) o estopim causado pela pandemia do covid-19, enquanto a empresa já passava por situação econômica alarmada.

Toda a situação relatada culminou no endividamento atual da empresa, que, segundo relação apresentada pelas devedoras, corresponde a monta de R\$ 10.276.053,81 (dez milhões duzentos e setenta e seis mil e cinquenta e três reais e oitenta e um centavos), provenientes dos contratos firmados com as seguintes instituições financeiras: Banco Volvo (Brasil) S/A, Sicredi Iguaçu PR/SC/SP, Banco Bradesco S/A, Banco Volkswagen S/A e Banco Itaucard S/A.

Isto posto, para efetiva superação desse cenário, surge a necessidade do processo de Recuperação Judicial, a fim de que as Requerentes possam ajustar seu caixa, buscando equilíbrio financeiro exigido para pagamento de seus credores por meio de plano de reestruturação.

2.3 MEDIDAS ADOTADAS PARA A SUPERAÇÃO DA CRISE

Medidas adotadas:

As principais medidas imediatas que vêm sendo adotadas para a superação da crise informadas pelas Recuperandas são:

- Aumento do preço da saca da Soja;
- Descentralização de suas operações em commodities, aumentando o volume de transporte de combustíveis;
- Revisão do fluxo financeiro operacional visando o reequilíbrio entre as Receitas, Custos e Despesas, evitando disparidades dos gastos operacionais em relação as suas Receitas;
- Implantação de ferramentas de planejamento e gestão do fluxo de caixa, visando melhor previsibilidade e assertividade no controle das entradas e saídas dos recursos financeiros;
- A reestruturação do seu passivo concursal, visando atrair capital novo para a companhia, buscando auxiliar o seu soerguimento econômico-financeiro e continuar a exercer seu objetivo social; e
- Estreitando o relacionamento com outras empresas que atuam na área de transportes, com o objetivo de fazer combinações de negócios em outros segmentos dentro da área de transportes, visando alavancar as receitas de vendas.

Principais dificuldades enfrentadas:

As principais dificuldades enfrentadas pelas Recuperandas no período foram:

- Baixa do preço da saca de soja;
- Baixa do transporte de commodities;



3. INFORMAÇÕES OPERACIONAIS

- 3.1 ESTRUTURA SOCIETÁRIA
- 3.2 UNIDADES DE NEGÓCIO
- 3.3 PRINCIPAIS FORNECEDORES E CLIENTES
- 3.4 COLABORADORES



Informações Operacionais

As empresas do Grupo Translaura apresentam a posição do seu quadro funcional no final do mês de maio de 2023 com o total de 7 (sete) colaboradores ativos.

3.1 ESTRUTURA SOCIETÁRIA

A seguir, apresenta-se quadro demonstrativo da composição societária das Requerentes:

ELIANE VISNIESKI TRANSPORTES

Sócio	Nº de Quotas	Valor das Quotas (Em Reais)	Participação (%)
Eliane Visnieski	-	R\$ 150.000,00	100%
TOTAL		R\$ 150.000,00	100%

Fonte: Contrato Social (mov. 1.3).

TRANSLAURA – TRANSPORTES RODOVIÁRIOS LTDA.

Sócio	Nº de Quotas	Valor das Quotas (Em Reais)	Participação (%)
Eliane Visnieski	90.000	R\$ 90.000,00	100%
TOTAL	90.000	R\$ 90.000,00	100%

Fonte: Contrato Social (mov. 1.3).

CREMILSON VLADEMIR VOLPATTO – LTDA.

Sócio	Nº de Quotas	Valor das Quotas (Em Reais)	Participação (%)
Cremilson Vlademir Volpatto	20.000	R\$ 20.000,00	100%
TOTAL	20.000	R\$ 20.000,00	100%

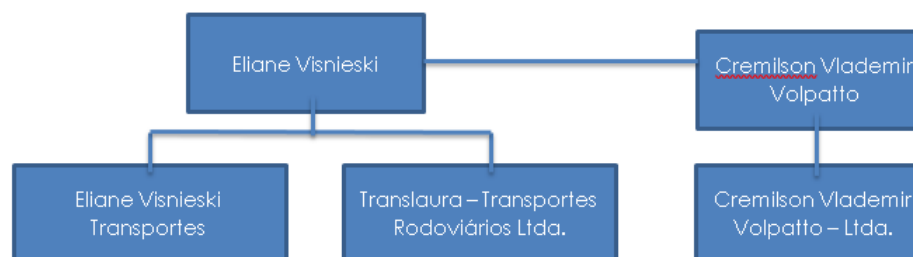
Fonte: Contrato Social (mov. 1.3).



Informações Operacionais

As empresas do Grupo Translaura apresentam a posição do seu quadro funcional no final do mês de maio de 2023 com o total de 7 (sete) colaboradores ativos.

O Grupo possui a seguinte estrutura:



3.2 UNIDADES DE NEGÓCIO

As empresas possuem as seguintes unidades de negócio:

Razão Social	CNPJ/CPF	Localidade	Situação
Eliane Visnieski Transportes	30.681.500/0001-05	São João/PR	Ativa
Translaura – Transportes Rodoviários Ltda.	33.927.775/0001-66	São João/PR	Ativa
Cremilson Vlademir Volpatto – Ltda.	36.603.327/0001-03	São João/PR	Ativa
Cremilson Vlademir Volpatto – Ltda.	36.603.327/0002-86	São José/SC	Ativa



Informações Operacionais

As empresas do Grupo Translaura apresentam a posição do seu quadro funcional no final do mês de maio de 2023 com o total de 7 (sete) colaboradores ativos.

3.3 PRINCIPAIS FORNECEDORES E CLIENTES

Os principais FORNECEDORES das Recuperandas no período foram:

Razão Social / Nome	CNPJ / CPF
Auto Posto Batatão Ltda.	34.786.278/0001-58
Auto Posto Ipiranga Ltda.	81.642.308/0002-13
Mahle 10 Ltda.	20.919.657/0001-64
Mirian Barcarena Auto Posto Ltda.	32.966.834/0001-42
Pagnussat Comercio de Combustiveis Ltda.	02.375.643/0001-45
Petro Center Comercio Derivados de Petroleo Ltda.	08.713.905/0002-00
Posto Cometa MB Ltda.	03.296.030/0001-85
Rede de Posto Marajo Santana do Araguaia Ltda.	37.202.136/0001-94
Sem Parar Instituição de Pagamento Ltda.	04.088.208/0001-65
Valentina Combustiveis Ltda. EPP	23.822.551/0001-36

Fonte: Informações obtidas com as Recuperandas.

Os principais CLIENTES das Recuperandas no período foram:

Razão Social / Nome	CNPJ / CPF
Master Agroindustrial Ltda.	02.011.086/0006-98

Fonte: Informações obtidas com as Recuperandas.



Informações Operacionais

As empresas do Grupo Translaura apresentam a posição do seu quadro funcional no final do mês de maio de 2023 com o total de 7 (sete) colaboradores ativos.

3.4 COLABORADORES

As Recuperandas apresentaram a posição do quadro funcional referente ao mês de maio de 2023, apresentando variação positiva de **16,67%** na posição de colaboradores quando comparado ao mês anterior, conforme apresentado a seguir:

ELIANE VISNIESKI TRANSPORTES

FUNCIONÁRIOS	Abr-23	Mai-23
Quantidade Inicial	0	0
(+) Admissões	0	0
(-) Demissões	0	0
Total de Funcionários	0	0
Variação	0,00%	

CREMILSON VLADEMIR VOLPATTO LTDA

FUNCIONÁRIOS	Abr-23	Mai-23
Quantidade Inicial	1	2
(+) Admissões	1	1
(-) Demissões	0	0
Total de Funcionários	2	3
Variação	50,00%	

CREMILSON VLADEMIR VOLPATTO LTDA – FILIAL

FUNCIONÁRIOS	Abr-23	Mai-23
Quantidade Inicial	4	4
(+) Admissões	0	0
(-) Demissões	0	0
Total de Funcionários	4	4
Variação	0,00%	



Informações Operacionais

As empresas do Grupo Translaura apresentam a posição do seu quadro funcional no final do mês de maio de 2023 com o total de 7 (sete) colaboradores ativos.

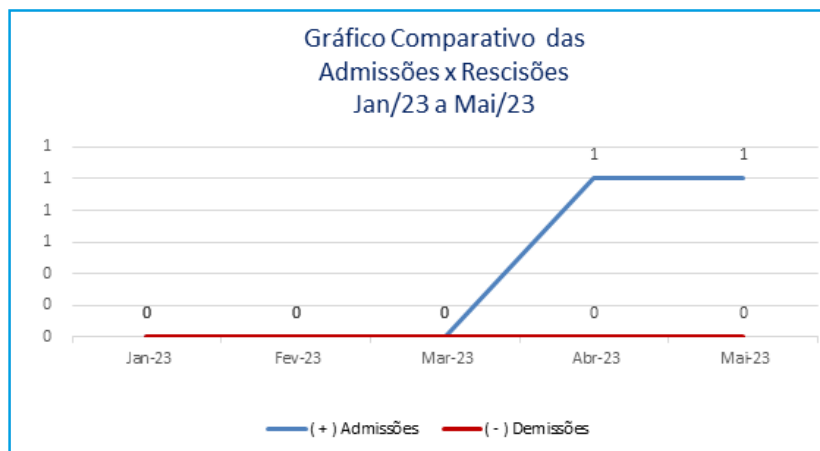
TRANSLAURA - TRANSPORTES RODOVIARIOS LTDA

FUNÇÃOÁRIOS	Abr-23	Mai-23
Quantidade Inicial	0	0
(+) Admissões	0	0
(-) Demissões	0	0
Total de Funcionários	0	0
Variação	0,00%	

GRUPO TRANSLAURA

FUNÇÃOÁRIOS	Abr-23	Mai-23
Quantidade Inicial	5	6
(+) Admissões	1	1
(-) Demissões	0	0
Total de Funcionários	6	7
Variação	16,67%	

Fonte: GRUPO TRANSLAURA - 31/05/2023



Fonte: GRUPO TRANSLAURA - 31/05/2023

4. INFORMAÇÕES FINANCEIRAS

- 4.1 BALANÇO PATRIMONIAL
- 4.2 DEMONSTRAÇÃO DE RESULTADO DO EXERCÍCIO
- 4.3 ATIVO IMOBILIZADO
- 4.4 ÍNDICES FINANCEIROS



Informações Financeiras

Em maio de 2023, evidenciou-se as demonstrações contábeis de cada Recuperanda separadamente, além de sua análise financeira, referente ao resultado obtido, verifica-se que apenas a Recup. Cremilson – Filial obteve lucro neste exercício. Por fim, efetua-se ressalva à contabilização de **Simples Nacional a Recolher** na Recup. Cremilson, qual vem debitando mensalmente os valores nesta conta, ao invés de se creditar como uma dívida comum da empresa, deste modo, ressalta-se a necessidade de adequação contábil para as próximas competências.

4.1 BALANÇO PATRIMONIAL

Apresenta-se a posição patrimonial das Recuperandas do mês de maio de 2023. Destacam-se, a seguir, as principais variações ocorridas no período:

POSIÇÃO PATRIMONIAL DA ELIANE VISNIESKI TRANSPORTES EM 31/05/2023

GRUPO PATRIMONIAL (valores em R\$)	Abr-23	Mai-23	Variação	Ref.
ATIVO				
Circulante				
Disponível				
Caixa	90.247,48	98.689,68	9,35%	
Aplicações de Liquidez Imediata	889,70	0,00	-100,00%	a
	91.137,18	98.689,68	8,29%	
Não Circulante				
Investimentos	9.667,27	9.667,27	0,00%	
Imobilizado	2.909.257,87	2.873.140,71	-1,24%	b
	2.918.925,14	2.882.807,98	-1,24%	
TOTAL DO ATIVO	3.010.062,32	2.981.497,66	-0,95%	

Informações Financeiras

Em maio de 2023, evidenciou-se as demonstrações contábeis de cada Recuperanda separadamente, além de sua análise financeira, referente ao resultado obtido, verifica-se que apenas a Recup. Cremilson – Filial obteve lucro neste exercício. Por fim, efetua-se ressalva à contabilização de **Simples Nacional a Recolher** na Recup. Cremilson, qual vem debitando mensalmente os valores nesta conta, ao invés de se creditar como uma dívida comum da empresa, deste modo, ressalta-se a necessidade de adequação contábil para as próximas competências.

GRUPO PATRIMONIAL (valores em R\$)	Abr-23	Mai-23	Varição	Ref.
PASSIVO				
Circulante				
Empréstimos e Financiamentos	510.121,87	510.125,56	0,00%	
Obrigações Tributárias	6.112,98	4.945,02	-19,11%	c
Obrigações Trabalhistas e Previdenciária	1.302,00	145,20	-88,85%	d
	517.536,85	515.215,78	-0,45%	
Não Circulante				
Empréstimos e Financiamentos	2.536.000,00	2.536.000,00	0,00%	
	2.536.000,00	2.536.000,00	0,00%	
Patrimônio Líquido				
Capital Social	150.000,00	150.000,00	0,00%	
Lucros ou Prejuízos Acumulados	-40.556,74	-39.211,74	-3,32%	
	109.443,26	110.788,26	1,23%	
TOTAL DO PASSIVO	3.162.980,11	3.162.004,04	-0,03%	

Notas:

- a)** A Recuperanda efetuou o resgate/recebimento das suas **Aplicações de Liquidez Imediata**, mais especificamente, de sua aplicação financeira no **Sicredi**, no montante de **R\$ 889,70**, não remanescendo valores;
- b)** A redução de **1,24%** no **Imobilizado** se trata da contabilização da **Depreciação Mensal** no montante de **R\$ 25.541,67**, nota-se uma adequação contábil no valor de depreciação de modo retroativo, uma vez que a mesma não tinha sido contabilizada no mês anterior;
- c)** Verifica-se a redução de **19,11%** em **Obrigações Tributárias**, devido ao pagamento mensal com **Parcelamento Simples Nacional**, no valor de **R\$ 1,167,96**;
- d)** Redução de **88,85%** apresentada em **Obrigações Trabalhistas e Previdenciária**, decorrente do pagamento mensal das verbas, remanescendo em aberto apenas a guia de **INSS A Recolher**.



Informações Financeiras

Em maio de 2023, evidenciou-se as demonstrações contábeis de cada Recuperanda separadamente, além de sua análise financeira, referente ao resultado obtido, verifica-se que apenas a Recup. Cremilson – Filial obteve lucro neste exercício. Por fim, efetua-se ressalva à contabilização de **Simples Nacional a Recolher** na Recup. Cremilson, qual vem debitando mensalmente os valores nesta conta, ao invés de se creditar como uma dívida comum da empresa, deste modo, ressalta-se a necessidade de adequação contábil para as próximas competências.

POSIÇÃO PATRIMONIAL DA CREMILSON VLADEMIR VOLPATTO LTDA EM 31/05/2023

GRUPO PATRIMONIAL (valores em R\$)	Abr-23	Mai-23	Variação	Ref.
ATIVO				
Circulante				
Disponível				
Caixa	-1.148.436,54	-1.048.201,63	-8,73%	
Bancos	173.480,37	2.464,34	0,00%	
Aplicações de Liquidez Imediata	7.330,10	8.622,19	17,63%	a
	-967.626,07	-1.037.115,10	7,18%	
Não Circulante				
Realizável a Longo Prazo	33.455,52	33.455,52	0,00%	
Imobilizado	3.447.555,21	3.397.955,21	-1,44%	b
	3.481.010,73	3.431.410,73	-1,42%	
TOTAL DO ATIVO	2.513.384,66	2.394.295,63	-4,74%	

Informações Financeiras

Em maio de 2023, evidenciou-se as demonstrações contábeis de cada Recuperanda separadamente, além de sua análise financeira, referente ao resultado obtido, verifica-se que apenas a Recup. Cremilson – Filial obteve lucro neste exercício. Por fim, efetua-se ressalva à contabilização de **Simples Nacional a Recolher** na Recup. Cremilson, qual vem debitando mensalmente os valores nesta conta, ao invés de se creditar como uma dívida comum da empresa, deste modo, ressalta-se a necessidade de adequação contábil para as próximas competências.

GRUPO PATRIMONIAL (valores em R\$)	Abr-23	Mai-23	Variação	Ref.
PASSIVO				
Circulante				
Empréstimos e Financiamentos	2.752.483,00	2.792.977,05	1,47%	
Obrigações Tributárias	-108.909,64	-117.341,18	7,74%	c
Obrigações Trabalhistas e Previdenciária	20.219,40	4.169,63	-79,38%	d
	2.663.792,76	2.679.805,50	0,60%	
Não Circulante				
Empréstimos e Financiamentos	1.116.596,73	1.116.596,73	0,00%	
	1.116.596,73	1.116.596,73	0,00%	
Patrimônio Líquido				
Capital Social	20.000,00	20.000,00	0,00%	
Lucros ou Prejuízos Acumulados	-769.486,99	-769.486,99	0,00%	
	-749.486,99	-749.486,99	0,00%	
TOTAL DO PASSIVO	3.030.902,50	3.046.915,24	0,53%	

Notas:

a) Aumento de **17,63%** apresentado em **Aplicações de Liquidez Imediata**, mediante contabilização do valor mensal de **Consórcios**, no montante de **R\$ 652,44**, o aumento também deriva da adequação contábil e lançamento retroativo do valor de consórcios em abril/23.

b) A redução de **1,44%** em **Imobilizado** decorre da contabilização de **Depreciação Mensal**, no valor de **R\$ 49.600,00**;

c) Nota-se que em **Obrigações Tributárias**, mais especificamente em **Simples Nacional a Recolher**, a Recuperanda vem debitando valores mensalmente, como se tivesse saldos a receber da Receita Federal, ao invés de a pagar, ressalta-se assim, a necessidade de uma readequação contábil sobre a movimentação;

d) A Recuperanda apresentou a redução de **79,38%** nas **Obrigações Trabalhistas e Previdência** pelo pagamento integral dos salários e parcial demais verbas em aberto.



Informações Financeiras

Em maio de 2023, evidenciou-se as demonstrações contábeis de cada Recuperanda separadamente, além de sua análise financeira, referente ao resultado obtido, verifica-se que apenas a Recup. Cremilson – Filial obteve lucro neste exercício. Por fim, efetua-se ressalva à contabilização de **Simples Nacional a Recolher** na Recup. Cremilson, qual vem debitando mensalmente os valores nesta conta, ao invés de se creditar como uma dívida comum da empresa, deste modo, ressalta-se a necessidade de adequação contábil para as próximas competências.

POSIÇÃO PATRIMONIAL DA CREMILSON VLADEMIR VOLPATTO LTDA - FILIAL EM 31/05/2023

GRUPO PATRIMONIAL (valores em R\$)	Abr-23	Mai-23	Variação	Ref.
ATIVO				
Circulante				
Disponível				
Caixa	1.450.929,42	1.550.886,64	6,89%	a
Bancos	1.115,19	-2.445,95	-319,33%	b
Aplicações de Liquidez Imediata	20.958,96	20.958,96	0,00%	
	1.473.003,57	1.569.399,65	6,54%	
Não Circulante				
Realizável a Longo Prazo	591,82	591,82	0,00%	
Imobilizado	0,00	0,00	0,00%	
	591,82	591,82	0,00%	
TOTAL DO ATIVO	1.473.595,39	1.569.991,47	6,54%	

Informações Financeiras

Em maio de 2023, evidenciou-se as demonstrações contábeis de cada Recuperanda separadamente, além de sua análise financeira, referente ao resultado obtido, verifica-se que apenas a Recup. Cremilson – Filial obteve lucro neste exercício. Por fim, efetua-se ressalva à contabilização de **Simples Nacional a Recolher** na Recup. Cremilson, qual vem debitando mensalmente os valores nesta conta, ao invés de se creditar como uma dívida comum da empresa, deste modo, ressalta-se a necessidade de adequação contábil para as próximas competências.

GRUPO PATRIMONIAL (valores em R\$)	Abr-23	Mai-23	Variação	Ref.
PASSIVO				
Circulante				
Empréstimos e Financiamentos	589.481,00	589.481,00	0,00%	
Obrigações Tributárias	118.120,31	128.432,59	8,73%	c
	707.601,31	717.913,59	1,46%	
Não Circulante				
Empréstimos e Financiamentos	0,00	0,00	0,00%	
	0,00	0,00	0,00%	
Patrimônio Líquido				
Capital Social	0,00	0,00	0,00%	
Lucros ou Prejuízos Acumulados	546.544,09	546.544,09	0,00%	
	546.544,09	546.544,09	0,00%	
TOTAL DO PASSIVO	1.254.145,40	1.264.457,68	0,82%	

Notas:

- a)** A Recuperanda apresentou aumento de **6,89%** em seu **Caixa**, registrando **R\$ 1,550 milhão** contra **R\$ 1,450 milhão** na competência anterior;
- b)** Verifica-se a redução de **319,33%** no saldo de **Bancos** da Recuperanda, apresentando um saldo negativo no banco **Sicredi**, no montante de **-R\$ 2.445,95**;
- c)** O aumento de **8,73%** em **Obrigações Tributárias** decorre do registro mensal de **Simples Nacional a Recolher**, ressalta-se que a verba possui um saldo em aberto de **R\$ 128.432,59** na competência em análise.



Informações Financeiras

Em maio de 2023, evidenciou-se as demonstrações contábeis de cada Recuperanda separadamente, além de sua análise financeira, referente ao resultado obtido, verifica-se que apenas a Recup. Cremilson – Filial obteve lucro neste exercício. Por fim, efetua-se ressalva à contabilização de **Simples Nacional a Recolher** na Recup. Cremilson, qual vem debitando mensalmente os valores nesta conta, ao invés de se creditar como uma dívida comum da empresa, deste modo, ressalta-se a necessidade de adequação contábil para as próximas competências.

POSIÇÃO PATRIMONIAL DA TRANSLAURA - TRANSPORTES RODOVIARIOS LTDA EM 31/05/2023

GRUPO PATRIMONIAL (valores em R\$)	Abr-23	Mai-23	Variação	Ref.
ATIVO				
Circulante				
Disponível				
Caixa	425.148,63	425.257,35	0,03%	
Bancos	0,00	0,00	0,00%	
Aplicações de Liquidez Imediata	100,00	101,28	1,28%	a
	425.248,63	425.358,63	0,03%	
Não Circulante				
Realizável a Longo Prazo	6.406,00	6.406,00	0,00%	
Imobilizado	478.418,00	475.251,33	-0,66%	b
	484.824,00	481.657,33	-0,65%	
TOTAL DO ATIVO	910.072,63	907.015,96	-0,34%	

Informações Financeiras

Em maio de 2023, evidenciou-se as demonstrações contábeis de cada Recuperanda separadamente, além de sua análise financeira, referente ao resultado obtido, verifica-se que apenas a Recup. Cremilson – Filial obteve lucro neste exercício. Por fim, efetua-se ressalva à contabilização de **Simples Nacional a Recolher** na Recup. Cremilson, qual vem debitando mensalmente os valores nesta conta, ao invés de se creditar como uma dívida comum da empresa, deste modo, ressalta-se a necessidade de adequação contábil para as próximas competências.

GRUPO PATRIMONIAL (valores em R\$)	Abr-23	Mai-23	Variação	Ref.
PASSIVO				
Circulante				
Empréstimos e Financiamentos	221.888,99	222.272,48	0,17%	
Obrigações Tributárias	0,00	0,00	0,00%	
Obrigações Trabalhistas e Previdenciária	0,00	0,00	0,00%	
	221.888,99	222.272,48	0,17%	
Não Circulante				
Outras Obrigações	274.986,56	274.986,56	0,00%	
	274.986,56	274.986,56	0,00%	
Patrimônio Líquido				
Capital Social	90.000,00	90.000,00	0,00%	
Lucros ou Prejuízos Acumulados	372.378,15	372.378,15	0,00%	
	462.378,15	462.378,15	0,00%	
TOTAL DO PASSIVO	959.253,70	959.637,19	0,04%	

Notas:

- a) A Recuperanda apresentou aumento de **1,28%** nas **Aplicações de Liquidez Imediata** mediante rendimento da **Aplicação Sicredi**;
- b) A redução de **0,66%** demonstrada no **Imobilizado** da Recuperanda decorre da contabilização da **Depreciação Mensal**, no montante de **R\$ 3.166,67**.



Informações Financeiras

Em maio de 2023, evidenciou-se as demonstrações contábeis de cada Recuperanda separadamente, além de sua análise financeira, referente ao resultado obtido, verifica-se que apenas a Recup. Cremilson – Filial obteve lucro neste exercício. Por fim, efetua-se ressalva à contabilização de **Simples Nacional a Recolher** na Recup. Cremilson, qual vem debitando mensalmente os valores nesta conta, ao invés de se creditar como uma dívida comum da empresa, deste modo, ressalta-se a necessidade de adequação contábil para as próximas competências.

POSIÇÃO PATRIMONIAL DO GRUPO TRANSLAURA EM 31/05/2023

(Composição agrupada, não consolidada!)

GRUPO PATRIMONIAL (valores em R\$)	Abr-23	Mai-23	Variação	Ref.
ATIVO				
Circulante				
Disponível				
Caixa	817.888,99	1.026.632,04	25,52%	
Bancos	174.595,56	18,39	-99,99%	
Aplicações de Liquidez Imediata	29.278,76	29.682,43	1,38%	
	1.021.763,31	1.056.332,86	3,38%	
Não Circulante				
Realizável a Longo Prazo	50.120,61	50.120,61	0,00%	
Imobilizado	6.835.231,08	6.746.347,25	-1,30%	
	6.885.351,69	6.796.467,86	-1,29%	
TOTAL DO ATIVO	7.907.115,00	7.852.800,72	-0,69%	

Informações Financeiras

Em maio de 2023, evidenciou-se as demonstrações contábeis de cada Recuperanda separadamente, além de sua análise financeira, referente ao resultado obtido, verifica-se que apenas a Recup. Cremilson – Filial obteve lucro neste exercício. Por fim, efetua-se ressalva à contabilização de **Simples Nacional a Recolher** na Recup. Cremilson, qual vem debitando mensalmente os valores nesta conta, ao invés de se creditar como uma dívida comum da empresa, deste modo, ressalta-se a necessidade de adequação contábil para as próximas competências.

GRUPO PATRIMONIAL (valores em R\$)	Abr-23	Mai-23	Variação	Ref.
PASSIVO				
Circulante				
Empréstimos e Financiamentos	4.073.974,86	4.114.856,09	1,00%	
Obrigações Tributárias	15.323,65	16.036,43	4,65%	
Obrigações Trabalhistas e Prev.	21.521,40	4.314,83	-79,95%	
	4.110.819,91	4.135.207,35	0,59%	
Não Circulante				
Empréstimos e Financiamentos	3.652.596,73	3.652.596,73	0,00%	
Outras Obrigações	274.986,56	274.986,56	0,00%	
	3.927.583,29	3.927.583,29	0,00%	
Patrimônio Líquido				
Capital Social	260.000,00	260.000,00	0,00%	
Lucros ou Prejuízos Acumulados	108.878,51	110.223,51	1,24%	
	368.878,51	370.223,51	0,36%	
TOTAL DO PASSIVO	8.407.281,71	8.433.014,15	0,31%	



Informações Financeiras

Em maio de 2023, evidenciou-se as demonstrações contábeis de cada Recuperanda separadamente, além de sua análise financeira, referente ao resultado obtido, verifica-se que apenas a Recup. Cremilson – Filial obteve lucro neste exercício. Por fim, efetua-se ressalva à contabilização de **Simples Nacional a Recolher** na Recup. Cremilson, qual vem debitando mensalmente os valores nesta conta, ao invés de se creditar como uma dívida comum da empresa, deste modo, ressalta-se a necessidade de adequação contábil para as próximas competências.

4.2 DEMONSTRAÇÃO DE RESULTADO EXERCÍCIO

A Demonstração do Resultado do Exercício (DRE), foi elaborada com base no balancete mensal fornecido pelas Recuperandas, para o mês de maio de 2023. Destacam-se, a seguir, as principais variações ocorridas no período:

DRE DA ELIANE VISNIESKI TRANSPORTES EM 31/05/2023

DEMONSTRAÇÃO DO RESULTADO DO EXERCÍCIO	Abr-23	Mai-23	Variação	Ref.
RECEITA OPERACIONAL BRUTA	0,00	0,00	0,00%	
(-) DEDUÇÕES DA RECEITA BRUTA	0,00	0,00	0,00%	
DEDUÇÃO DE VENDAS	0,00	0,00	0,00%	
(=) RECEITA OPERACIONAL LIQUIDA	0,00	0,00	0,00%	
(-) CUSTO DOS PRODUTOS VENDIDOS	0,00	0,00	0,00%	
(=) LUCRO/PREJUÍZO BRUTO	0,00	0,00	0,00%	
(-) DESPESAS OPERACIONAIS	-62.323,68	-27.588,59	-55,73%	
DESPESAS ADMINISTRATIVAS	-61.706,73	-27.416,85	-55,57%	a
RESULTADO FINANCEIRO	-616,95	-171,74	-72,16%	b
OUTROS RESULTADOS OPERACIONAIS	0,00	0,00	0,00%	
(=) LUCRO/PREJUÍZO OPERACIONAL	-62.323,68	-27.588,59	-55,73%	
(+/-) RESULTADOS NÃO OPERACIONAIS	0,00	0,00	0,00%	
(=) LUCRO LÍQUIDO DO EXERCÍCIO	-62.323,68	-27.588,59	-55,73%	

Notas:

a) Na competência em análise, maio/23, a Recuperanda demonstrou redução de **55,57%** das **Despesas Administrativas**, decorrente da ausência das despesas de **Impostos e Taxas Diversas, Seguros e Despesas com Veículos**, presentes no mês anterior no montante de **R\$ 34.863,06**;

b) Nota-se a redução de **72,16%** no **Resultado Financeiro** obtido, devido à ausência de despesa com **IOF** e a redução de **78%** da despesa com **Juros e Comissões Bancárias**, em comparação ao mês anterior.

Informações Financeiras

Em maio de 2023, evidenciou-se as demonstrações contábeis de cada Recuperanda separadamente, além de sua análise financeira, referente ao resultado obtido, verifica-se que apenas a Recup. Cremilson – Filial obteve lucro neste exercício. Por fim, efetua-se ressalva à contabilização de **Simples Nacional a Recolher** na Recup. Cremilson, qual vem debitando mensalmente os valores nesta conta, ao invés de se creditar como uma dívida comum da empresa, deste modo, ressalta-se a necessidade de adequação contábil para as próximas competências.

DRE DA CREMILSON VLADEMIR VOLPATTO LTDA EM 31/05/2023

DEMONSTRAÇÃO DO RESULTADO DO EXERCÍCIO	Abr-23	Mai-23	Variação	Ref.
RECEITA OPERACIONAL BRUTA	0,00	0,00	0,00%	
(-) DEDUÇÕES DA RECEITA BRUTA	0,00	0,00	0,00%	
DEDUÇÃO DE VENDAS	0,00	0,00	0,00%	
(=) RECEITA OPERACIONAL LIQUIDA	0,00	0,00	0,00%	
(-) CUSTO DOS PRODUTOS VENDIDOS	0,00	0,00	0,00%	
(=) LUCRO/PREJUÍZO BRUTO	0,00	0,00	0,00%	
(-) DESPESAS OPERACIONAIS	-144.808,29	-135.089,17	-6,71%	
DESPESAS ADMINISTRATIVAS	-143.049,60	-133.957,11	-6,36%	
RESULTADO FINANCEIRO	-1.758,69	-1.132,06	-35,63%	a
OUTROS RESULTADOS OPERACIONAIS	0,00	0,00	0,00%	
(=) LUCRO/PREJUÍZO OPERACIONAL	-144.808,29	-135.089,17	-6,71%	
(+/-) RESULTADOS NÃO OPERACIONAIS	0,00	0,00	0,00%	
(=) LUCRO LÍQUIDO DO EXERCÍCIO	-144.808,29	-135.089,17	-6,71%	

Nota:

a) A Recuperanda apresentou redução de **35,63%** em seu **Resultado Financeiro**, mais especificamente, esta baixa decorreu da redução na despesa de **Juros e Comissões Bancárias**, além da ausência de **IOF** nesta competência.



Informações Financeiras

Em maio de 2023, evidenciou-se as demonstrações contábeis de cada Recuperanda separadamente, além de sua análise financeira, referente ao resultado obtido, verifica-se que apenas a Recup. Cremilson – Filial obteve lucro neste exercício. Por fim, efetua-se ressalva à contabilização de **Simples Nacional a Recolher** na Recup. Cremilson, qual vem debitando mensalmente os valores nesta conta, ao invés de se creditar como uma dívida comum da empresa, deste modo, ressalta-se a necessidade de adequação contábil para as próximas competências.

DRE DA CREMILSON VLADEMIR VOLPATTO LTDA - FILIAL EM 31/05/2023

DEMONSTRAÇÃO DO RESULTADO DO EXERCÍCIO	Abr-23	Mai-23	Variação	Ref.
RECEITA OPERACIONAL BRUTA	82.163,64	96.527,22	17,48%	
(-) DEDUÇÕES DA RECEITA BRUTA	-8.639,88	-10.312,28	19,36%	
DEDUÇÕES DA RECEITA BRUTA	-8.639,88	-10.312,28	19,36%	a
(=) RECEITA OPERACIONAL LIQUIDA	73.523,76	86.214,94	17,26%	
(-) CUSTO DOS SERVIÇOS PRESTADOS	0,00	0,00	0,00%	
(=) LUCRO/PREJUÍZO BRUTO	73.523,76	86.214,94	17,26%	
(-) DESPESAS OPERACIONAIS	-165,00	-131,14	-20,52%	
DESPESAS ADMINISTRATIVAS	-165,00	0,00	-100,00%	b
RESULTADO FINANCEIRO	0,00	-131,14	100,00%	c
OUTROS RESULTADOS OPERACIONAIS	0,00	0,00	0,00%	
(=) LUCRO/PREJUÍZO OPERACIONAL	73.358,76	86.083,80	17,35%	
(+/-) RESULTADOS NÃO OPERACIONAIS	0,00	0,00	0,00%	
(=) LUCRO LÍQUIDO DO EXERCÍCIO	73.358,76	86.083,80	17,35%	

Notas:

a) Verifica-se aumento de **19,36%** nas **Deduções da Receita Bruta**, devido ao aumento na guia do **Simples Nacional**, qual varia conforme o faturamento da empresa;

b) Na competência em análise, maio/23, não foi obtida despesas com **Combustíveis/ Lubrificantes**, presentes no mês anterior no montante de **R\$ 165,00**;

c) A variação de **100%** em **Resultado Financeiro** decorre do registro de despesa com **Juros E Comissões Bancárias** no valor de **R\$ 131,14**, ausente na competência anterior.



Informações Financeiras

Em maio de 2023, evidenciou-se as demonstrações contábeis de cada Recuperanda separadamente, além de sua análise financeira, referente ao resultado obtido, verifica-se que apenas a Recup. Cremilson – Filial obteve lucro neste exercício. Por fim, efetua-se ressalva à contabilização de **Simples Nacional a Recolher** na Recup. Cremilson, qual vem debitando mensalmente os valores nesta conta, ao invés de se creditar como uma dívida comum da empresa, deste modo, ressalta-se a necessidade de adequação contábil para as próximas competências.

DRE DA TRANSLAURA - TRANSPORTES RODOVIARIOS LTDA EM 31/05/2023

DEMONSTRAÇÃO DO RESULTADO DO EXERCÍCIO	Abr-23	Mai-23	Varição	Ref.
RECEITA OPERACIONAL BRUTA	0,00	0,00	0,00%	
(-) DEDUÇÕES DA RECEITA BRUTA	0,00	0,00	0,00%	
DEDUÇÃO DE VENDAS	0,00	0,00	0,00%	
(=) RECEITA OPERACIONAL LIQUIDA	0,00	0,00	0,00%	
(-) CUSTO DOS SERVIÇOS PRESTADOS	0,00	0,00	0,00%	
(=) LUCRO/PREJUÍZO BRUTO	0,00	0,00	0,00%	
(-) DESPESAS OPERACIONAIS	-19.900,98	-3.440,16	-82,71%	
DESPESAS ADMINISTRATIVAS	-16.756,45	-3.166,67	-81,10%	a
RESULTADO FINANCEIRO	-3.144,53	-273,49	-91,30%	b
OUTROS RESULTADOS OPERACIONAIS	0,00	0,00	0,00%	
(=) LUCRO/PREJUÍZO OPERACIONAL	-19.900,98	-3.440,16	-82,71%	
(+/-) RESULTADOS NÃO OPERACIONAIS	0,00	0,00	0,00%	
(=) RESULTADO ANTES DA CSLL E IRPJ	-19.900,98	-3.440,16	-82,71%	
OUTROS RESULTADOS OPERACIONAIS	0,00	0,00	0,00%	
(=) LUCRO LÍQUIDO DO EXERCÍCIO	-19.900,98	-3.440,16	-82,71%	

Nota:

- a)** A Recuperanda apresentou redução de **81,10%** nas **Despesas Administrativas**, mediante ausência das despesas com **Impostos e Taxas Diversas** e **Despesas com Combustíveis/Lubrificantes**, quais totalizaram **R\$ 13.589,78** na competência anterior;
- b)** A redução de **91,30%** no **Resultado Financeiro** da Recuperanda, decorre da baixa de **91%** na despesa com **Juros e Comissões Bancárias** e da **ausência de IOF** nesta competência, presente no mês anterior.



Informações Financeiras

Em maio de 2023, evidenciou-se as demonstrações contábeis de cada Recuperanda separadamente, além de sua análise financeira, referente ao resultado obtido, verifica-se que apenas a Recup. Cremilson – Filial obteve lucro neste exercício. Por fim, efetua-se ressalva à contabilização de **Simples Nacional a Recolher** na Recup. Cremilson, qual vem debitando mensalmente os valores nesta conta, ao invés de se creditar como uma dívida comum da empresa, deste modo, ressalta-se a necessidade de adequação contábil para as próximas competências.

POSIÇÃO PATRIMONIAL DO GRUPO TRANSLAURA EM 31/05/2023

(Composição agrupada, não consolidada!)

DEMONSTRAÇÃO DO RESULTADO DO EXERCÍCIO	Abr-23	Mai-23	Variação	Ref.
RECEITA OPERACIONAL BRUTA	82.163,64	96.527,22	17,48%	
(-) DEDUÇÕES DA RECEITA BRUTA	-8.639,88	-10.312,28	19,36%	
DEDUÇÃO DE VENDAS	-8.639,88	-10.312,28	19,36%	
(=) RECEITA OPERACIONAL LIQUIDA	73.523,76	86.214,94	17,26%	
(-) CUSTO DOS PRODUTOS/SERVIÇOS	0,00	0,00	0,00%	
(=) LUCRO/PREJUÍZO BRUTO	73.523,76	86.214,94	17,26%	
(-) DESPESAS OPERACIONAIS	-227.197,95	-166.249,06	-26,83%	
DESPESAS ADMINISTRATIVAS	-221.677,78	-164.540,63	-25,77%	
RESULTADO FINANCEIRO	-5.520,17	-1.708,43	-69,05%	
OUTROS RESULTADOS OPERACIONAIS	0,00	0,00	0,00%	
(=) LUCRO/PREJUÍZO OPERACIONAL	-153.674,19	-80.034,12	-47,92%	
(+/-) RESULTADOS NÃO OPERACIONAIS	0,00	0,00	0,00%	
(=) LUCRO LÍQUIDO DO EXERCÍCIO	-153.674,19	-80.034,12	-47,92%	

Informações Financeiras

Em maio de 2023, evidenciou-se as demonstrações contábeis de cada Recuperanda separadamente, além de sua análise financeira, referente ao resultado obtido, verifica-se que apenas a Recup. Cremilson – Filial obteve lucro neste exercício. Por fim, efetua-se ressalva à contabilização de **Simples Nacional a Recolher** na Recup. Cremilson, qual vem debitando mensalmente os valores nesta conta, ao invés de se creditar como uma dívida comum da empresa, deste modo, ressalta-se a necessidade de adequação contábil para as próximas competências.

4.3 ATIVO IMOBILIZADO

Complementar as informações apresentadas no item anterior, apresenta-se, a seguir, a posição individualizada do Imobilizado das Recuperandas em **31/05/2023**, demonstrada de forma analítica com base no seu balancete.

ATIVO IMOBILIZADO DA ELIANE VISNIESKI TRANSPORTES EM 31/05/2023

GRUPO	DESCRIÇÃO	SALDO ANTERIOR	DÉBITO	CRÉDITO	SALDO ATUAL
BENS EM OPERAÇÃO	Veículos	3.065.000,00	0,00	0,00	3.065.000,00
Total dos Bens em Operação		3.065.000,00	0,00	0,00	3.065.000,00
GRUPO	DESCRIÇÃO	SALDO ANTERIOR	DÉBITO	CRÉDITO	SALDO ATUAL
(-) DEPRECIAÇÕES E AMORTIZAÇÕES	(-) Depreciação de Veículos	-166.317,62	0,00	-25.541,67	-191.859,29
Total das Depreciações e Amortizações		-166.317,62	0,00	-25.541,67	-191.859,29
Total do Ativo Imobilizado em 31/05/2023		2.898.682,38	0,00	-25.541,67	2.873.140,71

ATIVO IMOBILIZADO DA CREMILSON VLADEMIR VOLPATTO LTDA EM 31/05/2023

GRUPO	DESCRIÇÃO	SALDO ANTERIOR	DÉBITO	CRÉDITO	SALDO ATUAL
BENS EM OPERAÇÃO	Veículos	3.932.000,00	0,00	0,00	3.932.000,00
Total dos Bens em Operação		3.932.000,00	0,00	0,00	3.932.000,00
GRUPO	DESCRIÇÃO	SALDO ANTERIOR	DÉBITO	CRÉDITO	SALDO ATUAL
(-) DEPRECIAÇÕES E AMORTIZAÇÕES	(-) Depreciação de Veículos	-484.444,79	0,00	-49.600,00	-534.044,79
Total das Depreciações e Amortizações		-484.444,79	0,00	-49.600,00	-534.044,79
Total do Ativo Imobilizado em 31/05/2023		3.447.555,21	0,00	-49.600,00	3.397.955,21



Informações Financeiras

Em maio de 2023, evidenciou-se as demonstrações contábeis de cada Recuperanda separadamente, além de sua análise financeira, referente ao resultado obtido, verifica-se que apenas a Recup. Cremilson – Filial obteve lucro neste exercício. Por fim, efetua-se ressalva à contabilização de **Simples Nacional a Recolher** na Recup. Cremilson, qual vem debitando mensalmente os valores nesta conta, ao invés de se creditar como uma dívida comum da empresa, deste modo, ressalta-se a necessidade de adequação contábil para as próximas competências.

ATIVO IMOBILIZADO DA TRANSLAURA - TRANSPORTES RODOVIARIOS LTDA EM 31/05/2023

GRUPO	DESCRIÇÃO	SALDO ANTERIOR	DÉBITO	CRÉDITO	SALDO ATUAL
BENS EM OPERAÇÃO	Veículos	215.000,00	0,00	0,00	215.000,00
	Veículos em Comodato	274.986,56	0,00	0,00	274.986,56
Total dos Bens em Operação		489.986,56	0,00	0,00	489.986,56
GRUPO	DESCRIÇÃO	SALDO ANTERIOR	DÉBITO	CRÉDITO	SALDO ATUAL
(-) DEPRECIAÇÕES E AMORTIZAÇÕES	(-) Depreciação de Veículos	-11.568,56	0,00	-3.166,67	-14.735,23
Total das Depreciações e Amortizações		-11.568,56	0,00	-3.166,67	-14.735,23
Total do Ativo Imobilizado em 31/05/2023		478.418,00	0,00	-3.166,67	475.251,33



Informações Financeiras

Em maio de 2023, evidenciou-se as demonstrações contábeis de cada Recuperanda separadamente, além de sua análise financeira, referente ao resultado obtido, verifica-se que apenas a Recup. Cremilson – Filial obteve lucro neste exercício. Por fim, efetua-se ressalva à contabilização de **Simples Nacional a Recolher** na Recup. Cremilson, qual vem debitando mensalmente os valores nesta conta, ao invés de se creditar como uma dívida comum da empresa, deste modo, ressalta-se a necessidade de adequação contábil para as próximas competências.

4.4 ÍNDICES FINANCEIROS

Quanto aos índices financeiros, seguem alguns índices obtidos com base nos demonstrativos contábeis apresentados pelo escritório responsável pela contabilidade das Recuperandas, na data base 31/05/2023. Destacam-se, a seguir, as principais variações ocorridas no período para cada uma das Recuperandas.

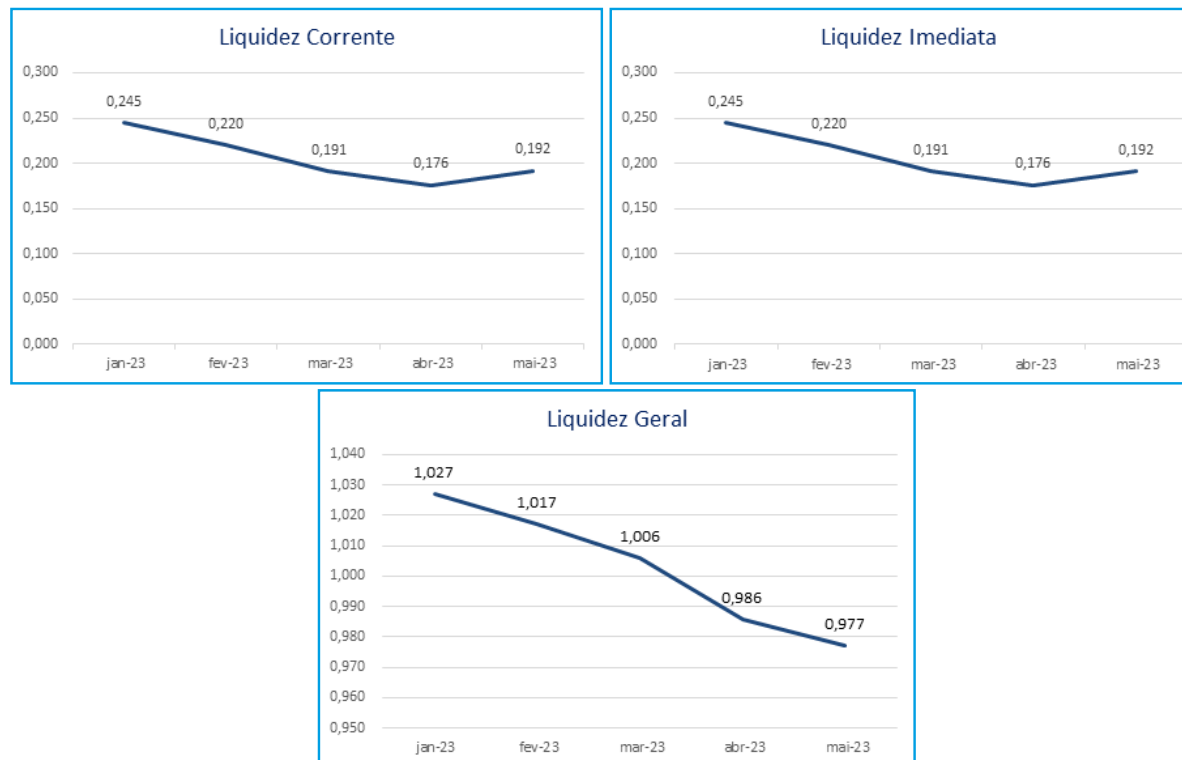
ÍNDICES DA ELIANE VISNIESKI TRANSPORTES EM 31/05/2023

Índices de Liquidez					
INDICADORES FINANCEIROS	FÓRMULA	Abr-23	Índice	Mai-23	Índice
Liquidez Corrente	Ativo Circulante	91.137,18	0,176	98.689,68	0,192
	Passivo Circulante	517.536,85		515.215,78	
Liquidez Imediata	Ativo Disponível	91.137,18	0,176	98.689,68	0,192
	Passivo Circulante	517.536,85		515.215,78	
Liquidez Geral	Ativo Circulante + Não Circulante	3.010.062,32	0,986	2.981.497,66	0,977
	Passivo Circulante + Não Circulante	3.053.536,85		3.051.215,78	



Informações Financeiras

Em maio de 2023, evidenciou-se as demonstrações contábeis de cada Recuperanda separadamente, além de sua análise financeira, referente ao resultado obtido, verifica-se que apenas a Recup. Cremilson – Filial obteve lucro neste exercício. Por fim, efetua-se ressalva à contabilização de **Simples Nacional a Recolher** na Recup. Cremilson, qual vem debitando mensalmente os valores nesta conta, ao invés de se creditar como uma dívida comum da empresa, deste modo, ressalta-se a necessidade de adequação contábil para as próximas competências.



O índice de **liquidez corrente** é o melhor indicador de solvência de curto prazo, pois revela a proteção dos credores em curto prazo por ativos, onde há uma expectativa que estes possam ser convertidos em dinheiro rapidamente.

O índice de **liquidez geral** é um indicador de solvência tanto de curto prazo quanto de longo prazo.

O índice de **liquidez imediata** é uma variação dos índices anteriores, porém, considera-se somente o quanto a empresa tem de dinheiro no curtíssimo prazo, como caixa, saldos bancários e aplicações financeiras com liquidez imediata, como CDBs sem carência e fundos de investimentos com resgate de cotas de D+0.

Analisando os índices do mês de maio/2023, verifica-se as seguintes variações em seus índices: **Liquidez Corrente (8,77%), Liquidez Imediata (8,77%) e Liquidez Geral (-0,87%)**.

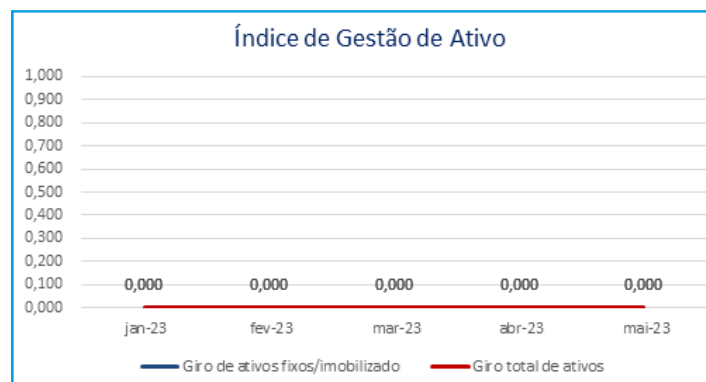
Conforme supra, as Recuperandas apresentaram uma melhora em seus índices de liquidez corrente e imediata, entretanto, não possui capacidade de solvência, ou seja, não consegue utilizar de seus ativos de prazo imediato, curto e longo para quitar suas dívidas de prazo correspondente.



Informações Financeiras

Em maio de 2023, evidenciou-se as demonstrações contábeis de cada Recuperanda separadamente, além de sua análise financeira, referente ao resultado obtido, verifica-se que apenas a Recup. Cremilson – Filial obteve lucro neste exercício. Por fim, efetua-se ressalva à contabilização de **Simples Nacional a Recolher** na Recup. Cremilson, qual vem debitando mensalmente os valores nesta conta, ao invés de se creditar como uma dívida comum da empresa, deste modo, ressalta-se a necessidade de adequação contábil para as próximas competências.

Índices de Gestão de Ativo					
INDICADORES FINANCEIROS	FÓRMULA	Abr-23	Índice	Mai-23	Índice
Índice de giro de ativos fixos/ imobilizado	Receitas	0,00	0,000	0,00	0,000
	Ativo Imobilizado	2.909.257,87		2.873.140,71	
Índice de giro total de ativos	Receitas	0,00	0,000	0,00	0,000
	Ativo	3.010.062,32		2.981.497,66	



O índice de **giro de ativos** imobilizados mede a eficiência da empresa em relação ao uso de seu imobilizado. Ela indica como a empresa está usando seus ativos fixos, isto é, suas máquinas e equipamentos.

O índice de **giro do total** de ativos mede a eficiência com a qual a empresa utiliza todos seus ativos para gerar receitas. Ele indica o faturamento da empresa em comparação com o crescimento do ativo.

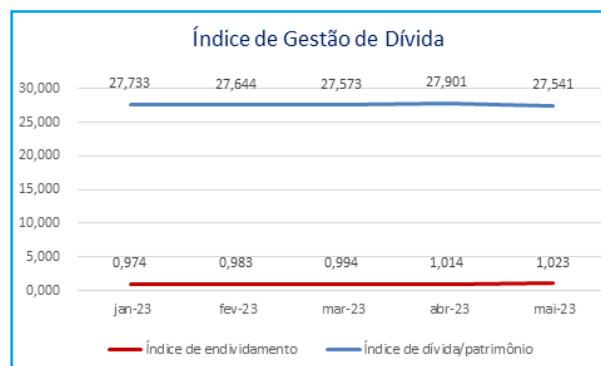
Ressalta-se que devido à ausência de receita no período não é possível efetuar o cálculo dos índices de gestão de ativo.



Informações Financeiras

Em maio de 2023, evidenciou-se as demonstrações contábeis de cada Recuperanda separadamente, além de sua análise financeira, referente ao resultado obtido, verifica-se que apenas a Recup. Cremilson – Filial obteve lucro neste exercício. Por fim, efetua-se ressalva à contabilização de **Simples Nacional a Recolher** na Recup. Cremilson, qual vem debitando mensalmente os valores nesta conta, ao invés de se creditar como uma dívida comum da empresa, deste modo, ressalta-se a necessidade de adequação contábil para as próximas competências.

Índices de Gestão de Dívida					
INDICADORES FINANCEIROS	FÓRMULA	Abr-23	Índice	Mai-23	Índice
Índice de endividamento	Passivo Circulante + ELP	3.053.536,85	1,014	3.051.215,78	1,023
	Ativo	3.010.062,32		2.981.497,66	
Índice de dívida/patrimônio	Passivo Circulante + ELP	3.053.536,85	27,901	3.051.215,78	27,541
	Patrimônio Líquido	109.443,26		110.788,26	



O índice de **endividamento**, também chamado de índice de endividamento total, é a relação entre o total de ativos e o total de passivos. Descrito em porcentagem, ele mede o percentual de fundos gerados pelos passivos circulantes e dívidas de longo prazo.

O índice de **dívida/patrimônio** informa quanto de patrimônio líquido a empresa tem para cada R\$ 1 de dívida. Esse índice tem a mesma finalidade que o índice de endividamento, porém, mostrado em moeda e não em percentual.

Verifica-se aumento no índice de **Endividamento** quando comparado os meses de abril e maio/2023, pois houve elevação de **0,88%**.

O índice de **Dívida/Patrimônio** apresentou redução de **1,29%**, demonstrando um aumento das dívidas em relação ao Patrimônio Líquido da Recuperanda.

Informações Financeiras

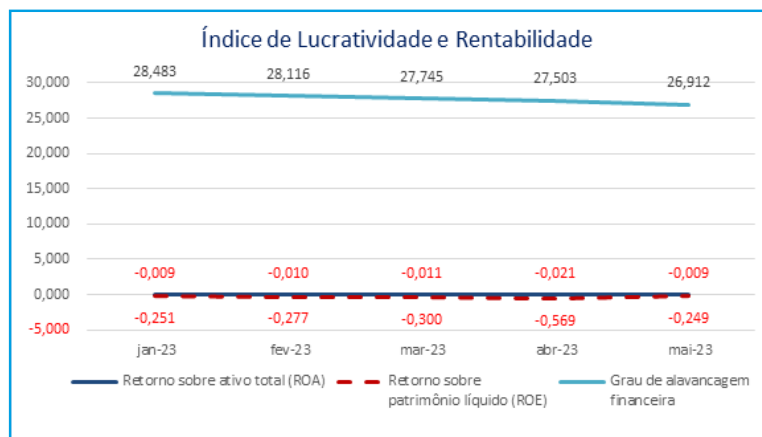
Em maio de 2023, evidenciou-se as demonstrações contábeis de cada Recuperanda separadamente, além de sua análise financeira, referente ao resultado obtido, verifica-se que apenas a Recup. Cremilson – Filial obteve lucro neste exercício. Por fim, efetua-se ressalva à contabilização de **Simples Nacional a Recolher** na Recup. Cremilson, qual vem debitando mensalmente os valores nesta conta, ao invés de se creditar como uma dívida comum da empresa, deste modo, ressalta-se a necessidade de adequação contábil para as próximas competências.

Índices de Lucratividade e Rentabilidade					
INDICADORES FINANCEIROS	FÓRMULA	Abr-23	Índice	Mai-23	Índice
Margem de Lucro Líquido	Lucro Líquido	-62.323,68	Erro	-27.588,59	Erro
	Receita de Vendas	0,00		0,00	
Margem de Lucro Operacional	Lucro Operacional	-62.323,68	Erro	-27.588,59	Erro
	Receita de Vendas	0,00		0,00	
Margem de Lucro Bruto	Lucro Bruto	0,00	Erro	0,00	Erro
	Receita Operacional Líquida	0,00		0,00	
Índice de Receita Operacional/Total de Ativos	Lucro Operacional	-62.323,68	-0,021	-27.588,59	-0,009
	Ativo	3.010.062,32		2.981.497,66	
Retorno sobre Ativo Total (ROA)	Lucro Líquido	-62.323,68	-0,021	-27.588,59	-0,009
	Ativo	3.010.062,32		2.981.497,66	
Retorno sobre Patrimônio Líquido (ROE)	Lucro Líquido	-62.323,68	-0,569	-27.588,59	-0,249
	Patrimônio Líquido	109.443,26		110.788,26	
Grau de Alavancagem Financeira	ROE	-0,569	27,503	-0,249	26,912
	ROA	-0,021		-0,009	



Informações Financeiras

Em maio de 2023, evidenciou-se as demonstrações contábeis de cada Recuperanda separadamente, além de sua análise financeira, referente ao resultado obtido, verifica-se que apenas a Recup. Cremilson – Filial obteve lucro neste exercício. Por fim, efetua-se ressalva à contabilização de **Simples Nacional a Recolher** na Recup. Cremilson, qual vem debitando mensalmente os valores nesta conta, ao invés de se creditar como uma dívida comum da empresa, deste modo, ressalta-se a necessidade de adequação contábil para as próximas competências.



O **retorno sobre o ativo total** (em inglês, Return on Asset – ROA) também conhecido como retorno sobre o investimento, mede o retorno sobre o ativo total depois de juros e impostos. Este índice é considerado um dos mais importantes, pois indica a lucratividade da empresa em relação aos investimentos totais, representados pelo ativo total médio.

O **retorno sobre o patrimônio líquido** (em inglês, Return on Equity – ROE), indica quanto de prêmio os acionistas e proprietários estão obtendo em relação aos seus investimentos na empresa, isto é, o patrimônio líquido.

O **grau de alavancagem financeira** (GAF) é um importante indicador do grau de risco do qual a empresa está submetida, isto é, se há presença de capital de terceiros de longo prazo na estrutura de capital, identificando se a empresa está alavancada ou não.

Avaliando os índices de lucratividade e rentabilidade da Recuperanda, verifica-se que, em comparação aos meses anteriores, em maio/2023, os resultados apresentaram uma leve melhora devido a redução do prejuízo, porém, ainda demonstra resultados negativos para praticamente todos os índices, principalmente mediante a ausência de receitas.

Demonstrando como exceção aos índices negativos, o índice Grau de Alavancagem Financeira, por utilizar de bases negativas.

Com base neste resultado, é salutar mencionar a necessidade de a Recuperanda buscar a melhora dos seus resultados com vistas ao cumprimento do planejamento de RJ inicial dentro dos prazos estipulados.

Informações Financeiras

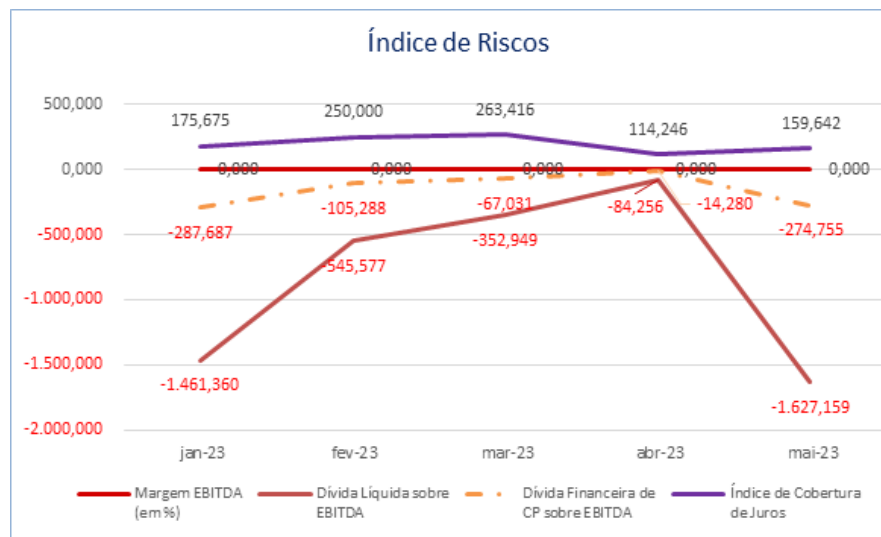
Em maio de 2023, evidenciou-se as demonstrações contábeis de cada Recuperanda separadamente, além de sua análise financeira, referente ao resultado obtido, verifica-se que apenas a Recup. Cremilson – Filial obteve lucro neste exercício. Por fim, efetua-se ressalva à contabilização de **Simple Nacional a Recolher** na Recup. Cremilson, qual vem debitando mensalmente os valores nesta conta, ao invés de se creditar como uma dívida comum da empresa, deste modo, ressalta-se a necessidade de adequação contábil para as próximas competências.

Índice de Riscos					
INDICADORES FINANCEIROS	FÓRMULA	Abr-23	Índice	Mai-23	Índice
Margem EBITDA (em %)	EBITDA	-36.241,22	Erro	-1.875,18	Erro
	Receita Líquida	0,00		0,00	
Dívida Líquida sobre EBITDA	Dívida Financeira Líquida	3.053.536,85	-84,256	3.051.215,78	-1.627,159
	EBITDA	-36.241,22		-1.875,18	
Dívida Financeira de CP sobre EBITDA	Dívida Financeira de CP	517.536,85	-14,280	515.215,78	-274,755
	EBITDA	-36.241,22		-1.875,18	
Índice de Cobertura de Juros	EBIT	-61.782,89	114,246	-27.416,85	159,642
	Pagamento de Juros	-540,79		-171,74	



Informações Financeiras

Em maio de 2023, evidenciou-se as demonstrações contábeis de cada Recuperanda separadamente, além de sua análise financeira, referente ao resultado obtido, verifica-se que apenas a Recup. Cremilson - Filial obteve lucro neste exercício. Por fim, efetua-se ressalva à contabilização de **Simple Nacional a Recolher** na Recup. Cremilson, qual vem debitando mensalmente os valores nesta conta, ao invés de se creditar como uma dívida comum da empresa, deste modo, ressalta-se a necessidade de adequação contábil para as próximas competências.



Margem EBITDA (em %): Mede a capacidade da empresa em gerar caixa operacional em função de sua capacidade de venda. Quanto maior, melhor.

Dívida Líquida sobre EBITDA: Destaca o valor da dívida da empresa em função de sua geração de caixa. Em empresas saudáveis esse índice não passa de três ou quatro vezes. Quanto maior, pior.

Dívida Financeira de CP sobre EBITDA: Destaca o valor da dívida financeira de curto prazo da empresa em função de sua capacidade de geração de caixa. Quanto maior, pior.

Índice de Cobertura de Juros: Avalia a capacidade da empresa em remunerar, em termos de caixa, seus credores com os recursos proveniente de seus ativos operacionais. Quanto maior, melhor.

No mês de maio/2023 verifica-se que todos os índices apresentaram resultados negativos, tendo em vista, que a Recuperanda tem apresentado resultados negativos nos últimos meses, além de possuir um alto grau de endividamento.

Informações Financeiras

Em maio de 2023, evidenciou-se as demonstrações contábeis de cada Recuperanda separadamente, além de sua análise financeira, referente ao resultado obtido, verifica-se que apenas a Recup. Cremilson – Filial obteve lucro neste exercício. Por fim, efetua-se ressalva à contabilização de **Simple Nacional a Recolher** na Recup. Cremilson, qual vem debitando mensalmente os valores nesta conta, ao invés de se creditar como uma dívida comum da empresa, deste modo, ressalta-se a necessidade de adequação contábil para as próximas competências.

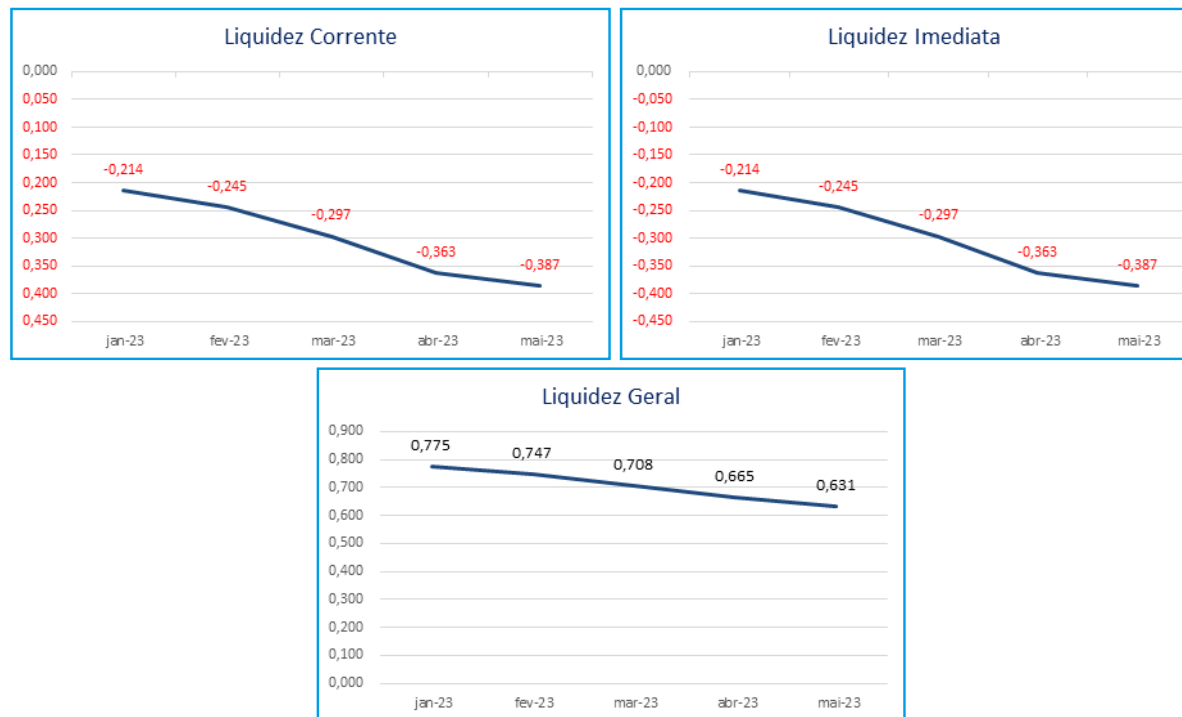
ÍNDICES DO CREMILSON VLADEMIR VOLPATTO LTDA EM 31/05/2023

Índices de Liquidez					
INDICADORES FINANCEIROS	FÓRMULA	Abr-23	Índice	Mai-23	Índice
Liquidez Corrente	Ativo Circulante	-967.626,07	-0,363	-1.037.115,10	-0,387
	Passivo Circulante	2.663.792,76		2.679.805,50	
Liquidez Imediata	Ativo Disponível	-967.626,07	-0,363	-1.037.115,10	-0,387
	Passivo Circulante	2.663.792,76		2.679.805,50	
Liquidez Geral	Ativo Circulante + Não Circulante	2.513.384,66	0,665	2.394.295,63	0,631
	Passivo Circulante + Não Circulante	3.780.389,49		3.796.402,23	



Informações Financeiras

Em maio de 2023, evidenciou-se as demonstrações contábeis de cada Recuperanda separadamente, além de sua análise financeira, referente ao resultado obtido, verifica-se que apenas a Recup. Cremilson – Filial obteve lucro neste exercício. Por fim, efetua-se ressalva à contabilização de **Simples Nacional a Recolher** na Recup. Cremilson, qual vem debitando mensalmente os valores nesta conta, ao invés de se creditar como uma dívida comum da empresa, deste modo, ressalta-se a necessidade de adequação contábil para as próximas competências.



O índice de **liquidez corrente** é o melhor indicador de solvência de curto prazo, pois revela a proteção dos credores em curto prazo por ativos, onde há uma expectativa que estes possam ser convertidos em dinheiro rapidamente.

O índice de **liquidez geral** é um indicador de solvência tanto de curto prazo quanto de longo prazo.

O índice de **liquidez imediata** é uma variação dos índices anteriores, porém, considera-se somente o quanto a empresa tem de dinheiro no curtíssimo prazo, como caixa, saldos bancários e aplicações financeiras com liquidez imediata, como CDBs sem carência e fundos de investimentos com resgate de cotas de D+0.

Analisando os índices do mês de maio/2023, verifica-se as seguintes variações em seus índices: **Liquidez Corrente (6,54%), Liquidez Imediata (6,54%) e Liquidez Geral (-5,14%)**.

Com base no resultado dos índices supra, nota-se que a Recuperanda apresenta resultados inadequados, uma vez que seu ativo disponível e circulante apresentou saldo negativo, além disto, o ativo não é suficiente para cobrir o passivo, demonstrando a insolvência da empresa, tratando-se de uma situação comum ao início da RJ.

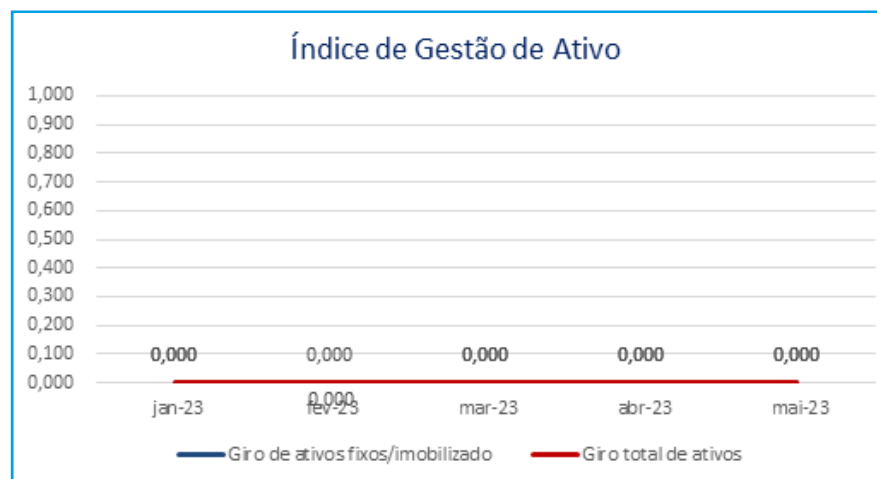


Informações Financeiras

Em maio de 2023, evidenciou-se as demonstrações contábeis de cada Recuperanda separadamente, além de sua análise financeira, referente ao resultado obtido, verifica-se que apenas a Recup. Cremilson – Filial obteve lucro neste exercício. Por fim, efetua-se ressalva à contabilização de **Simples Nacional a Recolher** na Recup. Cremilson, qual vem debitando mensalmente os valores nesta conta, ao invés de se creditar como uma dívida comum da empresa, deste modo, ressalta-se a necessidade de adequação contábil para as próximas competências.

Índices de Gestão de Ativo

INDICADORES FINANCEIROS	FÓRMULA	Abr-23	Índice	Mai-23	Índice
Índice de giro de ativos fixos/ imobilizado	Receitas	0,00	0,000	0,00	0,000
	Ativo Imobilizado	3.447.555,21		3.397.955,21	
Índice de giro total de ativos	Receitas	0,00	0,000	0,00	0,000
	Ativo	2.513.384,66		2.394.295,63	



O índice de **giro de ativos** imobilizados mede a eficiência da empresa em relação ao uso de seu imobilizado. Ela indica como a empresa está usando seus ativos fixos, isto é, suas máquinas e equipamentos.

O índice de **giro do total** de ativos mede a eficiência com a qual a empresa utiliza todos seus ativos para gerar receitas. Ele indica o faturamento da empresa em comparação com o crescimento do ativo.

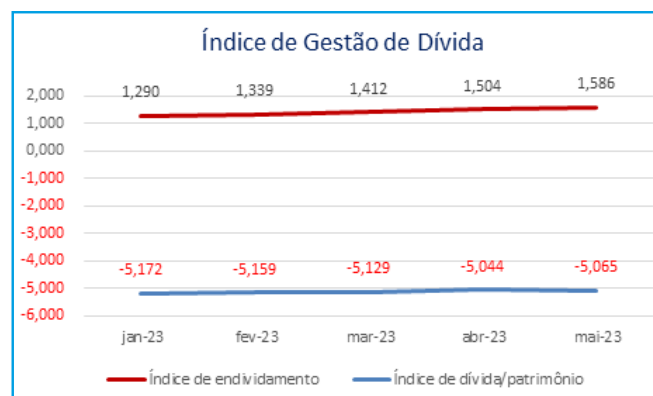
A ausência de receita nas competências em análise torna impossível a apuração do índice de gestão de ativo.



Informações Financeiras

Em maio de 2023, evidenciou-se as demonstrações contábeis de cada Recuperanda separadamente, além de sua análise financeira, referente ao resultado obtido, verifica-se que apenas a Recup. Cremilson – Filial obteve lucro neste exercício. Por fim, efetua-se ressalva à contabilização de **Simples Nacional a Recolher** na Recup. Cremilson, qual vem debitando mensalmente os valores nesta conta, ao invés de se creditar como uma dívida comum da empresa, deste modo, ressalta-se a necessidade de adequação contábil para as próximas competências.

Índices de Gestão de Dívida					
INDICADORES FINANCEIROS	FÓRMULA	Abr-23	Índice	Mai-23	Índice
Índice de endividamento	Passivo Circulante + ELP	3.780.389,49	1,504	3.796.402,23	1,586
	Ativo	2.513.384,66		2.394.295,63	
Índice de dívida/patrimônio	Passivo Circulante + ELP	3.780.389,49	-5,044	3.796.402,23	-5,065
	Patrimônio Líquido	-749.486,99		-749.486,99	



O índice de **endividamento**, também chamado de índice de endividamento total, é a relação entre o total de ativos e o total de passivos. Descrito em porcentagem, ele mede o percentual de fundos gerados pelos passivos circulantes e dívidas de longo prazo.

O índice de **dívida/patrimônio** informa quanto de patrimônio líquido a empresa tem para cada R\$ 1 de dívida. Esse índice tem a mesma finalidade que o índice de endividamento, porém, mostrado em moeda e não em percentual.

Verifica-se aumento no índice de **Endividamento** quando comparado os meses de abril e maio/2023, mediante variação de **5,42%**. Além disso, é possível constatar que o ativo está totalmente financiado pelo capital de terceiros, uma vez que é inferior ao mesmo.

O índice de **Dívida/Patrimônio** apresentou aumento de **0,42%** demonstrando o acréscimo nas dívidas em relação ao Patrimônio Líquido da Recuperanda, qual se encontra negativo.



Informações Financeiras

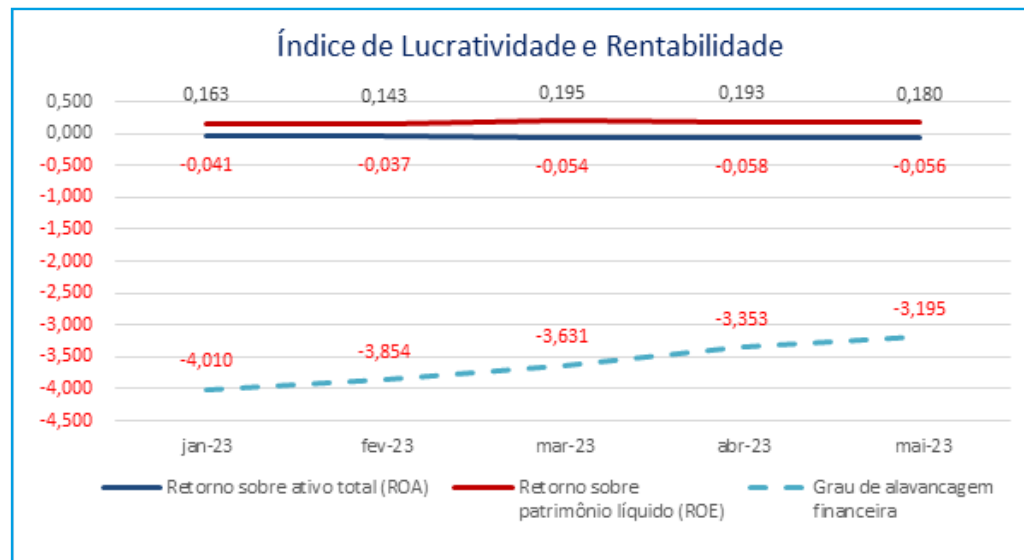
Em maio de 2023, evidenciou-se as demonstrações contábeis de cada Recuperanda separadamente, além de sua análise financeira, referente ao resultado obtido, verifica-se que apenas a Recup. Cremilson – Filial obteve lucro neste exercício. Por fim, efetua-se ressalva à contabilização de **Simples Nacional a Recolher** na Recup. Cremilson, qual vem debitando mensalmente os valores nesta conta, ao invés de se creditar como uma dívida comum da empresa, deste modo, ressalta-se a necessidade de adequação contábil para as próximas competências.

Índices de Lucratividade e Rentabilidade					
INDICADORES FINANCEIROS	FÓRMULA	Abr-23	Índice	Mai-23	Índice
Margem de Lucro Líquido	Lucro Líquido	-144.808,29	Erro	-135.089,17	Erro
	Receita de Vendas	0,00		0,00	
Margem de Lucro Operacional	Lucro Operacional	-144.808,29	Erro	-135.089,17	Erro
	Receita de Vendas	0,00		0,00	
Margem de Lucro Bruto	Lucro Bruto	0,00	Erro	0,00	Erro
	Receita Operacional Líquida	0,00		0,00	
Índice de Receita Operacional/Total de Ativos	Lucro Operacional	-144.808,29	-0,058	-135.089,17	-0,056
	Ativo	2.513.384,66		2.394.295,63	
Retorno sobre Ativo Total (ROA)	Lucro Líquido	-144.808,29	-0,058	-135.089,17	-0,056
	Ativo	2.513.384,66		2.394.295,63	
Retorno sobre Patrimônio Líquido (ROE)	Lucro Líquido	-144.808,29	0,193	-135.089,17	0,180
	Patrimônio Líquido	-749.486,99		-749.486,99	
Grau de Alavancagem Financeira	ROE	0,193	-3,353	0,180	-3,195
	ROA	-0,058		-0,056	



Informações Financeiras

Em maio de 2023, evidenciou-se as demonstrações contábeis de cada Recuperanda separadamente, além de sua análise financeira, referente ao resultado obtido, verifica-se que apenas a Recup. Cremilson – Filial obteve lucro neste exercício. Por fim, efetua-se ressalva à contabilização de **Simples Nacional a Recolher** na Recup. Cremilson, qual vem debitando mensalmente os valores nesta conta, ao invés de se creditar como uma dívida comum da empresa, deste modo, ressalta-se a necessidade de adequação contábil para as próximas competências.



O **retorno sobre o ativo** total (em inglês, Return on Asset – ROA) também conhecido como retorno sobre o investimento, mede o retorno sobre o ativo total depois de juros e impostos. Este índice é considerado um dos mais importantes, pois indica a lucratividade da empresa em relação aos investimentos totais, representados pelo ativo total médio.

O **retorno sobre o patrimônio líquido** (em inglês, Return on Equity – ROE), indica quanto de prêmio os acionistas e proprietários estão obtendo em relação aos seus investimentos na empresa, isto é, o patrimônio líquido.

O **grau de alavancagem financeira** (GAF) é um importante indicador do grau de risco do qual a empresa está submetida, isto é, se há presença de capital de terceiros de longo prazo na estrutura de capital, identificando se a empresa está alavancada ou não.

Nota-se que a Recuperanda apresentou uma queda em seu prejuízo do exercício, entretanto, a mesma não auferiu receita na competência, impedindo o cálculo de alguns índices e deixando os demais negativos.

O Retorno Sobre Patrimônio Líquido foi o único índice positivo, porém isto decorre da utilização de valores negativos em sua base de cálculo.



Informações Financeiras

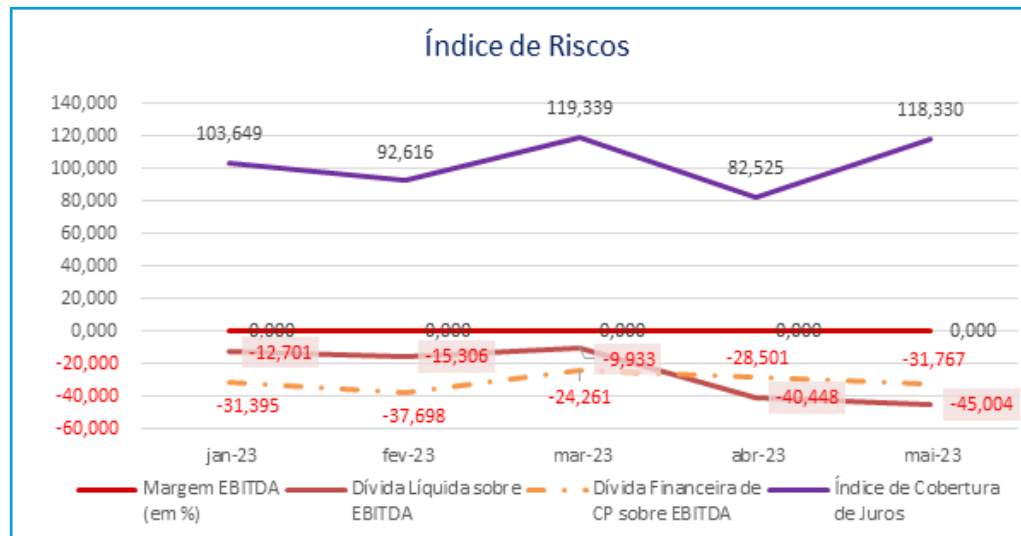
Em maio de 2023, evidenciou-se as demonstrações contábeis de cada Recuperanda separadamente, além de sua análise financeira, referente ao resultado obtido, verifica-se que apenas a Recup. Cremilson – Filial obteve lucro neste exercício. Por fim, efetua-se ressalva à contabilização de **Simples Nacional a Recolher** na Recup. Cremilson, qual vem debitando mensalmente os valores nesta conta, ao invés de se creditar como uma dívida comum da empresa, deste modo, ressalta-se a necessidade de adequação contábil para as próximas competências.

Índice de Riscos					
INDICADORES FINANCEIROS	FÓRMULA	Abr-23	Índice	Mai-23	Índice
Margem EBITDA (em %)	EBITDA	-93.462,19	Erro	-84.357,11	Erro
	Receita Líquida	0,00		0,00	
Dívida Líquida sobre EBITDA	Dívida Financeira Líquida	3.780.389,49	-40,448	3.796.402,23	-45,004
	EBITDA	-93.462,19		-84.357,11	
Dívida Financeira de CP sobre EBITDA	Dívida Financeira de CP	2.663.792,76	-28,501	2.679.805,50	-31,767
	EBITDA	-93.462,19		-84.357,11	
Índice de Cobertura de Juros	EBIT	-143.062,19	82,525	-133.957,11	118,330
	Pagamento de Juros	-1.733,57		-1.132,06	



Informações Financeiras

Em maio de 2023, evidenciou-se as demonstrações contábeis de cada Recuperanda separadamente, além de sua análise financeira, referente ao resultado obtido, verifica-se que apenas a Recup. Cremilson - Filial obteve lucro neste exercício. Por fim, efetua-se ressalva à contabilização de **Simplex Nacional a Recolher** na Recup. Cremilson, qual vem debitando mensalmente os valores nesta conta, ao invés de se creditar como uma dívida comum da empresa, deste modo, ressalta-se a necessidade de adequação contábil para as próximas competências.



Margem EBITDA (em %): Mede a capacidade da empresa em gerar caixa operacional em função de sua capacidade de venda. Quanto maior, melhor.

Dívida Líquida sobre EBITDA: Destaca o valor da dívida da empresa em função de sua geração de caixa. Em empresas saudáveis esse índice não passa de três ou quatro vezes. Quanto maior, pior.

Dívida Financeira de CP sobre EBITDA: Destaca o valor da dívida financeira de curto prazo da empresa em função de sua capacidade de geração de caixa. Quanto maior, pior.

Índice de Cobertura de Juros: Avalia a capacidade da empresa em remunerar, em termos de caixa, seus credores com os recursos proveniente de seus ativos operacionais. Quanto maior, melhor.

No mês de maio/2023 verifica-se que todos os índices apresentam resultados negativos, tendo em vista, principalmente, que a Recuperanda não obteve receitas e possui um grau elevado de endividamento.

Informações Financeiras

Em maio de 2023, evidenciou-se as demonstrações contábeis de cada Recuperanda separadamente, além de sua análise financeira, referente ao resultado obtido, verifica-se que apenas a Recup. Cremilson – Filial obteve lucro neste exercício. Por fim, efetua-se ressalva à contabilização de **Simples Nacional a Recolher** na Recup. Cremilson, qual vem debitando mensalmente os valores nesta conta, ao invés de se creditar como uma dívida comum da empresa, deste modo, ressalta-se a necessidade de adequação contábil para as próximas competências.

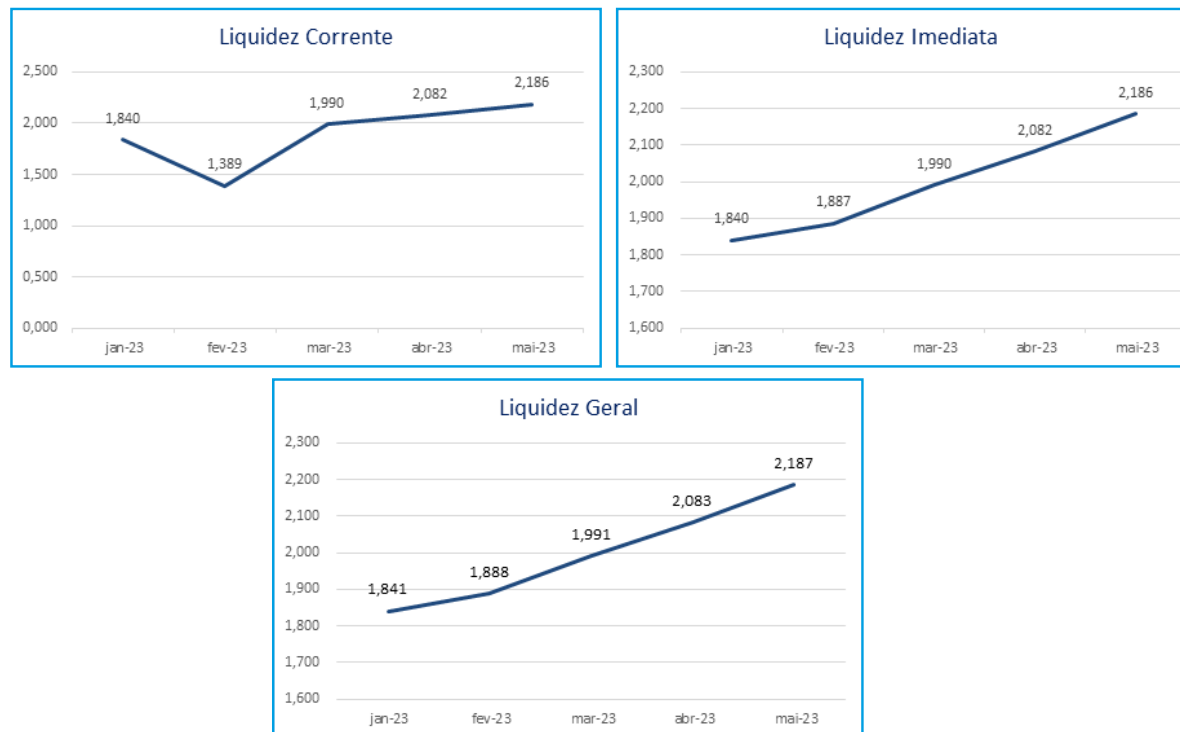
POSIÇÃO PATRIMONIAL DA CREMILSON VLADEMIR VOLPATTO LTDA - FILIAL EM 31/05/2023

Índices de Liquidez					
INDICADORES FINANCEIROS	FÓRMULA	Abr-23	Índice	Mai-23	Índice
Liquidez Corrente	Ativo Circulante	1.473.003,57	2,082	1.569.399,65	2,186
	Passivo Circulante	707.601,31		717.913,59	
Liquidez Imediata	Ativo Disponível	1.473.003,57	2,082	1.569.399,65	2,186
	Passivo Circulante	707.601,31		717.913,59	
Liquidez Geral	Ativo Circulante + Não Circulante	1.473.595,39	2,083	1.569.991,47	2,187
	Passivo Circulante + Não Circulante	707.601,31		717.913,59	



Informações Financeiras

Em maio de 2023, evidenciou-se as demonstrações contábeis de cada Recuperanda separadamente, além de sua análise financeira, referente ao resultado obtido, verifica-se que apenas a Recup. Cremilson – Filial obteve lucro neste exercício. Por fim, efetua-se ressalva à contabilização de **Simples Nacional a Recolher** na Recup. Cremilson, qual vem debitando mensalmente os valores nesta conta, ao invés de se creditar como uma dívida comum da empresa, deste modo, ressalta-se a necessidade de adequação contábil para as próximas competências.



O índice de **liquidez corrente** é o melhor indicador de solvência de curto prazo, pois revela a proteção dos credores em curto prazo por ativos, onde há uma expectativa que estes possam ser convertidos em dinheiro rapidamente.

O índice de **liquidez geral** é um indicador de solvência tanto de curto prazo quanto de longo prazo.

O índice de **liquidez imediata** é uma variação dos índices anteriores, porém, considera-se somente o quanto a empresa tem de dinheiro no curtíssimo prazo, como caixa, saldos bancários e aplicações financeiras com liquidez imediata, como CDBs sem carência e fundos de investimentos com resgate de cotas de D+0.

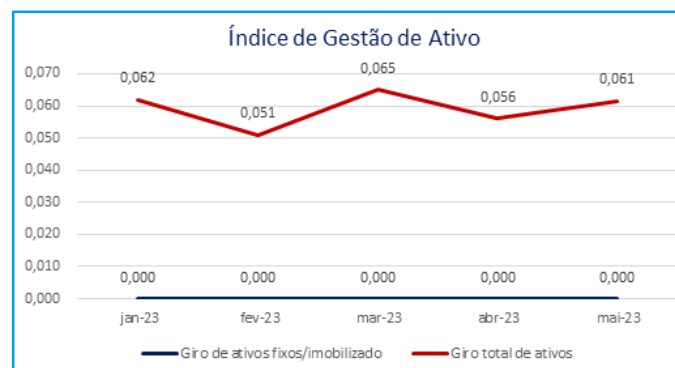
Analisando os índices do mês de maio/2023, verifica-se as seguintes variações em seus índices: **Liquidez Corrente (5,01%), Liquidez Imediata (5,01%) e Liquidez Geral (5,01%)**.

Além da variação positiva apresentada nos índices, nota-se a capacidade de solvência da Recuperanda, uma vez que seus ativos possuem saldo suficiente para quitar seus passivos de prazo correspondente.

Informações Financeiras

Em maio de 2023, evidenciou-se as demonstrações contábeis de cada Recuperanda separadamente, além de sua análise financeira, referente ao resultado obtido, verifica-se que apenas a Recup. Cremilson – Filial obteve lucro neste exercício. Por fim, efetua-se ressalva à contabilização de **Simples Nacional a Recolher** na Recup. Cremilson, qual vem debitando mensalmente os valores nesta conta, ao invés de se creditar como uma dívida comum da empresa, deste modo, ressalta-se a necessidade de adequação contábil para as próximas competências.

Índices de Gestão de Ativo					
INDICADORES FINANCEIROS	FÓRMULA	Abr-23	Índice	Mai-23	Índice
Índice de giro de ativos fixos/ imobilizado	Receitas	82.163,64	Erro	96.527,22	Erro
	Ativo Imobilizado	0,00		0,00	
Índice de giro total de ativos	Receitas	82.163,64	0,056	96.527,22	0,061
	Ativo	1.473.595,39		1.569.991,47	



O índice de **giro de ativos** imobilizados mede a eficiência da empresa em relação ao uso de seu imobilizado. Ela indica como a empresa está usando seus ativos fixos, isto é, suas máquinas e equipamentos.

O índice de **giro do total** de ativos mede a eficiência com a qual a empresa utiliza todos seus ativos para gerar receitas. Ele indica o faturamento da empresa em comparação com o crescimento do ativo.

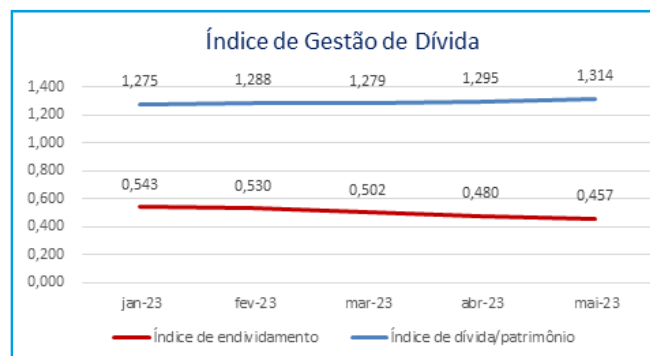
Devido a ausência de ativo imobilizado, não é possível realizar o cálculo do índice de giro de ativos imobilizados, já o índice de giro total de ativos apresentou variação de 10,27% em comparação ao mês anterior.



Informações Financeiras

Em maio de 2023, evidenciou-se as demonstrações contábeis de cada Recuperanda separadamente, além de sua análise financeira, referente ao resultado obtido, verifica-se que apenas a Recup. Cremilson – Filial obteve lucro neste exercício. Por fim, efetua-se ressalva à contabilização de **Simples Nacional a Recolher** na Recup. Cremilson, qual vem debitando mensalmente os valores nesta conta, ao invés de se creditar como uma dívida comum da empresa, deste modo, ressalta-se a necessidade de adequação contábil para as próximas competências.

Índices de Gestão de Dívida					
INDICADORES FINANCEIROS	FÓRMULA	Abr-23	Índice	Mai-23	Índice
Índice de endividamento	Passivo Circulante + ELP	707.601,31	0,480	717.913,59	0,457
	Ativo	1.473.595,39		1.569.991,47	
Índice de dívida/patrimônio	Passivo Circulante + ELP	707.601,31	1,295	717.913,59	1,314
	Patrimônio Líquido	546.544,09		546.544,09	



O índice de **endividamento**, também chamado de índice de endividamento total, é a relação entre o total de ativos e o total de passivos. Descrito em porcentagem, ele mede o percentual de fundos gerados pelos passivos circulantes e dívidas de longo prazo.

O índice de **dívida/patrimônio** informa quanto de patrimônio líquido a empresa tem para cada R\$ 1 de dívida. Esse índice tem a mesma finalidade que o índice de endividamento, porém, mostrado em moeda e não em percentual.

Verifica-se estabilidade no índice de **Endividamento** quando comparado os meses de abril e maio/2023, havendo redução de **4,77%**.

Nota-se aumento de **1,46%** no índice de **Dívida/Patrimônio** demonstrando um aumento das dívidas em relação ao Patrimônio Líquido da Recuperanda.

Informações Financeiras

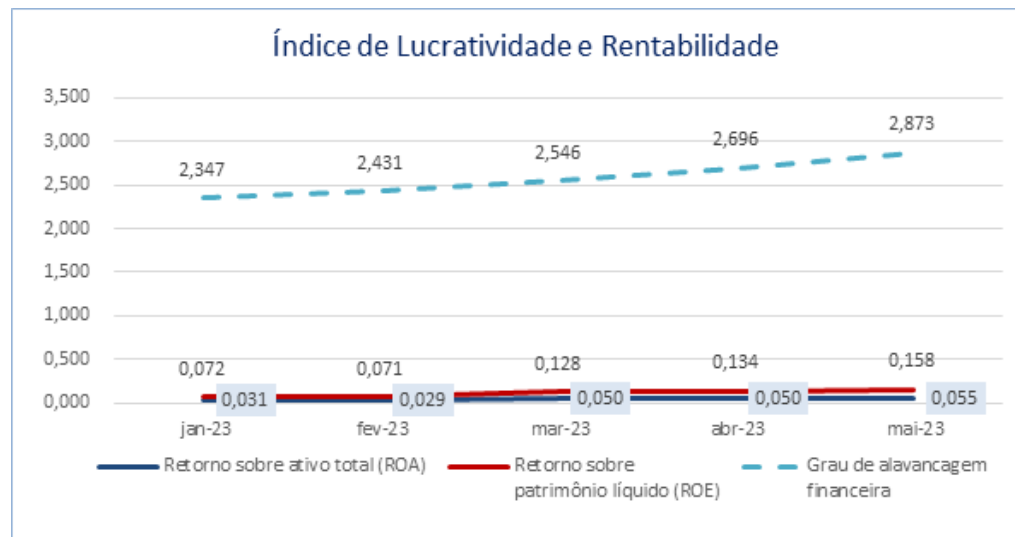
Em maio de 2023, evidenciou-se as demonstrações contábeis de cada Recuperanda separadamente, além de sua análise financeira, referente ao resultado obtido, verifica-se que apenas a Recup. Cremilson – Filial obteve lucro neste exercício. Por fim, efetua-se ressalva à contabilização de **Simples Nacional a Recolher** na Recup. Cremilson, qual vem debitando mensalmente os valores nesta conta, ao invés de se creditar como uma dívida comum da empresa, deste modo, ressalta-se a necessidade de adequação contábil para as próximas competências.

Índices de Lucratividade e Rentabilidade					
INDICADORES FINANCEIROS	FÓRMULA	Abr-23	Índice	Mai-23	Índice
Margem de Lucro Líquido	Lucro Líquido	73.358,76	0,893	86.083,80	0,892
	Receita de Vendas	82.163,64		96.527,22	
Margem de Lucro Operacional	Lucro Operacional	73.358,76	0,893	86.083,80	0,892
	Receita de Vendas	82.163,64		96.527,22	
Margem de Lucro Bruto	Lucro Bruto	73.523,76	1,000	86.214,94	1,000
	Receita Operacional Líquida	73.523,76		86.214,94	
Índice de Receita Operacional/Total de Ativos	Lucro Operacional	73.358,76	0,050	86.083,80	0,055
	Ativo	1.473.595,39		1.569.991,47	
Retorno sobre Ativo Total (ROA)	Lucro Líquido	73.358,76	0,050	86.083,80	0,055
	Ativo	1.473.595,39		1.569.991,47	
Retorno sobre Patrimônio Líquido (ROE)	Lucro Líquido	73.358,76	0,134	86.083,80	0,158
	Patrimônio Líquido	546.544,09		546.544,09	
Grau de Alavancagem Financeira	ROE	0,134	2,696	0,158	2,873
	ROA	0,050		0,055	



Informações Financeiras

Em maio de 2023, evidenciou-se as demonstrações contábeis de cada Recuperanda separadamente, além de sua análise financeira, referente ao resultado obtido, verifica-se que apenas a Recup. Cremilson – Filial obteve lucro neste exercício. Por fim, efetua-se ressalva à contabilização de **Simples Nacional a Recolher** na Recup. Cremilson, qual vem debitando mensalmente os valores nesta conta, ao invés de se creditar como uma dívida comum da empresa, deste modo, ressalta-se a necessidade de adequação contábil para as próximas competências.



O **retorno sobre o ativo total** (em inglês, Return on Asset – ROA) também conhecido como retorno sobre o investimento, mede o retorno sobre o ativo total depois de juros e impostos. Este índice é considerado um dos mais importantes, pois indica a lucratividade da empresa em relação aos investimentos totais, representados pelo ativo total médio.

O **retorno sobre o patrimônio líquido** (em inglês, Return on Equity – ROE), indica quanto de prêmio os acionistas e proprietários estão obtendo em relação aos seus investimentos na empresa, isto é, o patrimônio líquido.

O **grau de alavancagem financeira** (GAF) é um importante indicador do grau de risco do qual a empresa está submetida, isto é, se há presença de capital de terceiros de longo prazo na estrutura de capital, identificando se a empresa está alavancada ou não.

Avaliando os índices de lucratividade e rentabilidade da Recuperanda, verifica-se que a exemplo dos meses anteriores, em maio/2023 os resultados apresentados são bons, demonstrando resultados positivos para todos os índices.

Informações Financeiras

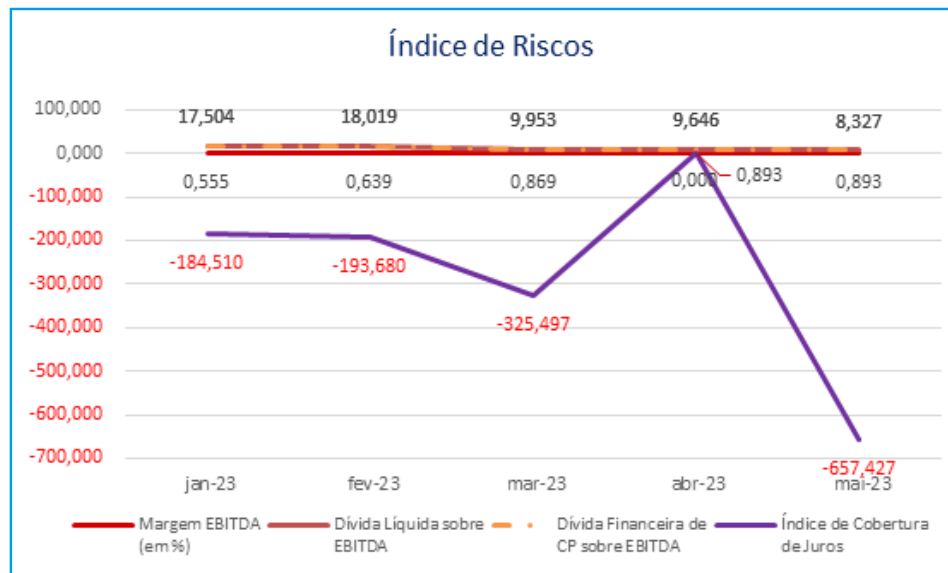
Em maio de 2023, evidenciou-se as demonstrações contábeis de cada Recuperanda separadamente, além de sua análise financeira, referente ao resultado obtido, verifica-se que apenas a Recup. Cremilson – Filial obteve lucro neste exercício. Por fim, efetua-se ressalva à contabilização de **Simple Nacional a Recolher** na Recup. Cremilson, qual vem debitando mensalmente os valores nesta conta, ao invés de se creditar como uma dívida comum da empresa, deste modo, ressalta-se a necessidade de adequação contábil para as próximas competências.

Índice de Riscos					
INDICADORES FINANCEIROS	FÓRMULA	Abr-23	Índice	Mai-23	Índice
Margem EBITDA (em %)	EBITDA	73.358,76	0,893	86.214,94	0,893
	Receita Líquida	82.163,64		96.527,22	
Dívida Líquida sobre EBITDA	Dívida Financeira Líquida	707.601,31	9,646	717.913,59	8,327
	EBITDA	73.358,76		86.214,94	
Dívida Financeira de CP sobre EBITDA	Dívida Financeira de CP	707.601,31	9,646	717.913,59	8,327
	EBITDA	73.358,76		86.214,94	
Índice de Cobertura de Juros	EBIT	73.358,76	Erro	86.214,94	-657,427
	Pagamento de Juros	0,00		-131,14	



Informações Financeiras

Em maio de 2023, evidenciou-se as demonstrações contábeis de cada Recuperanda separadamente, além de sua análise financeira, referente ao resultado obtido, verifica-se que apenas a Recup. Cremilson – Filial obteve lucro neste exercício. Por fim, efetua-se ressalva à contabilização de **Simples Nacional a Recolher** na Recup. Cremilson, qual vem debitando mensalmente os valores nesta conta, ao invés de se creditar como uma dívida comum da empresa, deste modo, ressalta-se a necessidade de adequação contábil para as próximas competências.



Margem EBITDA (em %): Mede a capacidade da empresa em gerar caixa operacional em função de sua capacidade de venda. Quanto maior, melhor.

Dívida Líquida sobre EBITDA: Destaca o valor da dívida da empresa em função de sua geração de caixa. Em empresas saudáveis esse índice não passa de três ou quatro vezes. Quanto maior, pior.

Dívida Financeira de CP sobre EBITDA: Destaca o valor da dívida financeira de curto prazo da empresa em função de sua capacidade de geração de caixa. Quanto maior, pior.

Índice de Cobertura de Juros: Avalia a capacidade da empresa em remunerar, em termos de caixa, seus credores com os recursos proveniente de seus ativos operacionais. Quanto maior, melhor.

No mês de maio/2023 verifica-se que a maioria dos índices apresentam resultados melhores que na competência anterior, entretanto a Recuperanda ainda possui um grau elevado de endividamento, refletido nos indicadores apresentados.

Informações Financeiras

Em maio de 2023, evidenciou-se as demonstrações contábeis de cada Recuperanda separadamente, além de sua análise financeira, referente ao resultado obtido, verifica-se que apenas a Recup. Cremilson – Filial obteve lucro neste exercício. Por fim, efetua-se ressalva à contabilização de **Simples Nacional a Recolher** na Recup. Cremilson, qual vem debitando mensalmente os valores nesta conta, ao invés de se creditar como uma dívida comum da empresa, deste modo, ressalta-se a necessidade de adequação contábil para as próximas competências.

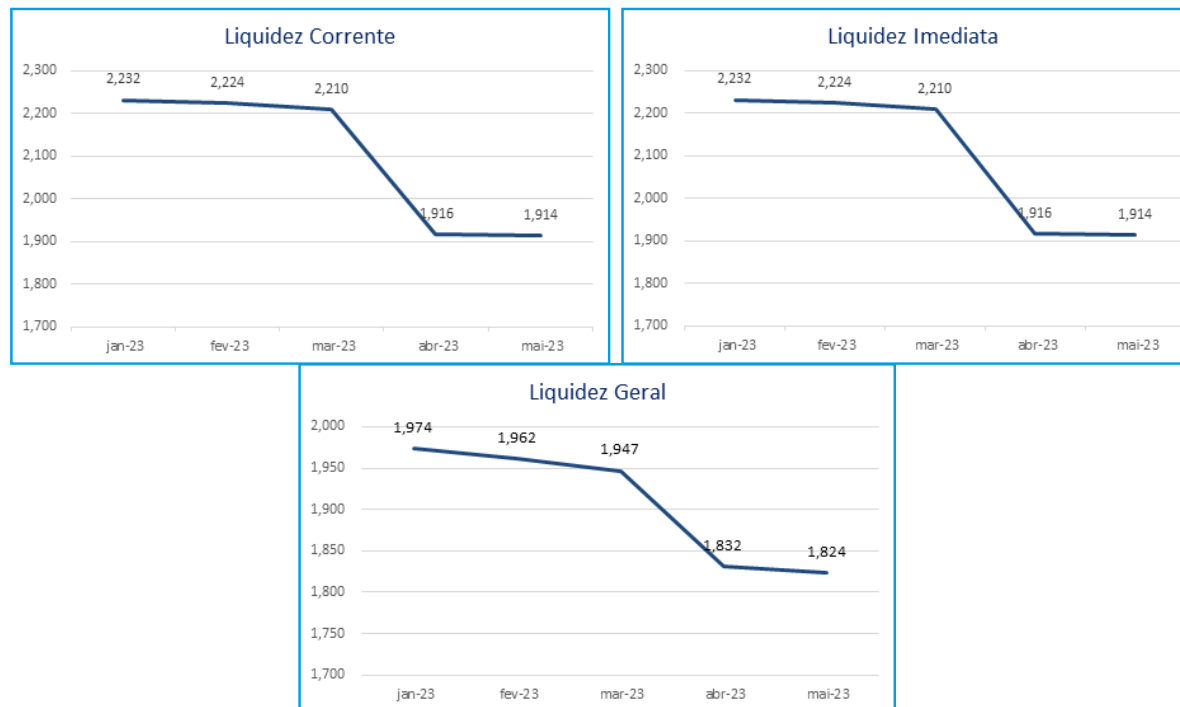
ÍNDICES DA TRANSLAURA - TRANSPORTES RODOVIARIOS LTDA EM 31/05/2023

Índices de Liquidez					
INDICADORES FINANCEIROS	FÓRMULA	Abr-23	Índice	Mai-23	Índice
Liquidez Corrente	Ativo Circulante	425.248,63	1,916	425.358,63	1,914
	Passivo Circulante	221.888,99		222.272,48	
Liquidez Imediata	Ativo Disponível	425.248,63	1,916	425.358,63	1,914
	Passivo Circulante	221.888,99		222.272,48	
Liquidez Geral	Ativo Circulante + Não Circulante	910.072,63	1,832	907.015,96	1,824
	Passivo Circulante + Não Circulante	496.875,55		497.259,04	



Informações Financeiras

Em maio de 2023, evidenciou-se as demonstrações contábeis de cada Recuperanda separadamente, além de sua análise financeira, referente ao resultado obtido, verifica-se que apenas a Recup. Cremilson – Filial obteve lucro neste exercício. Por fim, efetua-se ressalva à contabilização de **Simples Nacional a Recolher** na Recup. Cremilson, qual vem debitando mensalmente os valores nesta conta, ao invés de se creditar como uma dívida comum da empresa, deste modo, ressalta-se a necessidade de adequação contábil para as próximas competências.



O índice de **liquidez corrente** é o melhor indicador de solvência de curto prazo, pois revela a proteção dos credores em curto prazo por ativos, onde há uma expectativa que estes possam ser convertidos em dinheiro rapidamente.

O índice de **liquidez geral** é um indicador de solvência tanto de curto prazo quanto de longo prazo.

O índice de **liquidez imediata** é uma variação dos índices anteriores, porém, considera-se somente o quanto a empresa tem de dinheiro no curtíssimo prazo, como caixa, saldos bancários e aplicações financeiras com liquidez imediata, como CDBs sem carência e fundos de investimentos com resgate de cotas de D+0.

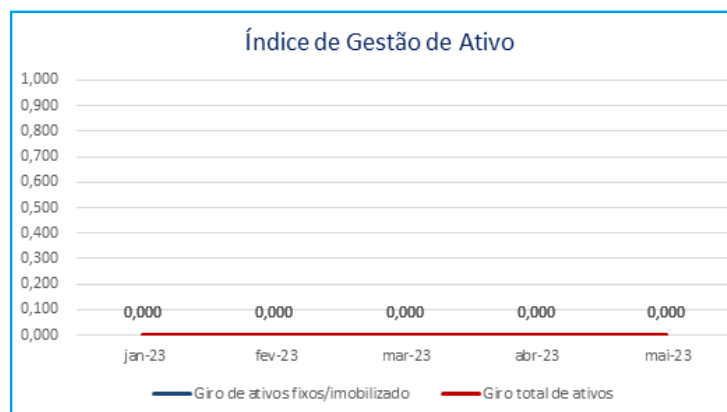
Analisando os índices do mês de maio/2023, verifica-se as seguintes variações em seus índices: **Liquidez Corrente (-0,15%), Liquidez Imediata (-0,15%) e Liquidez Geral (-0,41%)**.

Apesar da queda apresentada no resultado dos índices, verifica-se a capacidade de solvência da Recuperanda uma vez que seus ativos de prazo imediato, curto e longo são suficientes para liquidar seu passivo de prazo correspondente.

Informações Financeiras

Em maio de 2023, evidenciou-se as demonstrações contábeis de cada Recuperanda separadamente, além de sua análise financeira, referente ao resultado obtido, verifica-se que apenas a Recup. Cremilson – Filial obteve lucro neste exercício. Por fim, efetua-se ressalva à contabilização de **Simples Nacional a Recolher** na Recup. Cremilson, qual vem debitando mensalmente os valores nesta conta, ao invés de se creditar como uma dívida comum da empresa, deste modo, ressalta-se a necessidade de adequação contábil para as próximas competências.

Índices de Gestão de Ativo					
INDICADORES FINANCEIROS	FÓRMULA	Abr-23	Índice	Mai-23	Índice
Índice de giro de ativos fixos/ imobilizado	Receitas	0,00	0,000	0,00	0,000
	Ativo Imobilizado	478.418,00		475.251,33	
Índice de giro total de ativos	Receitas	0,00	0,000	0,00	0,000
	Ativo	910.072,63		907.015,96	



O índice de **giro de ativos** imobilizados mede a eficiência da empresa em relação ao uso de seu imobilizado. Ela indica como a empresa está usando seus ativos fixos, isto é, suas máquinas e equipamentos.

O índice de **giro do total** de ativos mede a eficiência com a qual a empresa utiliza todos seus ativos para gerar receitas. Ele indica o faturamento da empresa em comparação com o crescimento do ativo.

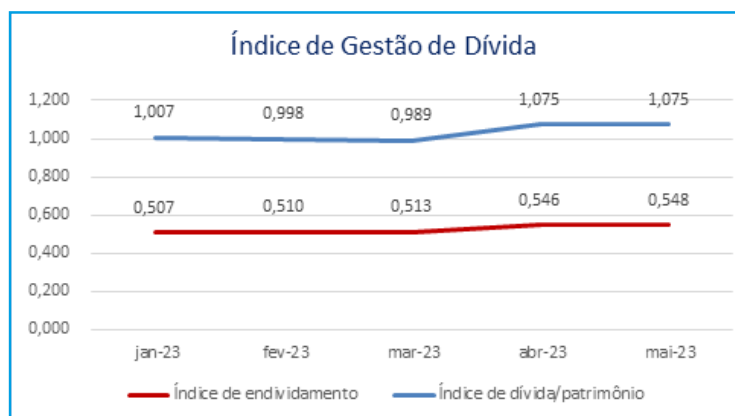
Índices não apurados devido a inexistência de Receita mensal na Recuperanda.



Informações Financeiras

Em maio de 2023, evidenciou-se as demonstrações contábeis de cada Recuperanda separadamente, além de sua análise financeira, referente ao resultado obtido, verifica-se que apenas a Recup. Cremilson – Filial obteve lucro neste exercício. Por fim, efetua-se ressalva à contabilização de **Simples Nacional a Recolher** na Recup. Cremilson, qual vem debitando mensalmente os valores nesta conta, ao invés de se creditar como uma dívida comum da empresa, deste modo, ressalta-se a necessidade de adequação contábil para as próximas competências.

Índices de Gestão de Dívida					
INDICADORES FINANCEIROS	FÓRMULA	Abr-23	Índice	Mai-23	Índice
Índice de endividamento	Passivo Circulante + ELP	496.875,55	0,546	497.259,04	0,548
	Ativo	910.072,63		907.015,96	
Índice de dívida/patrimônio	Passivo Circulante + ELP	496.875,55	1,075	497.259,04	1,075
	Patrimônio Líquido	462.378,15		462.378,15	



O índice de **endividamento**, também chamado de índice de endividamento total, é a relação entre o total de ativos e o total de passivos. Descrito em porcentagem, ele mede o percentual de fundos gerados pelos passivos circulantes e dívidas de longo prazo.

O índice de **dívida/patrimônio** informa quanto de patrimônio líquido a empresa tem para cada R\$ 1 de dívida. Esse índice tem a mesma finalidade que o índice de endividamento, porém, mostrado em moeda e não em percentual.

Verifica-se aumento no índice de **Endividamento** quando comparado os meses de abril e maio/2023, pois houve acréscimo de **0,41%** se comparado ao último período.

No mesmo sentido verificou-se que o índice de **Dívida/Patrimônio** apresentou aumento de **0,08%** demonstrando um aumento das dívidas em relação ao patrimônio da Recuperanda.

Informações Financeiras

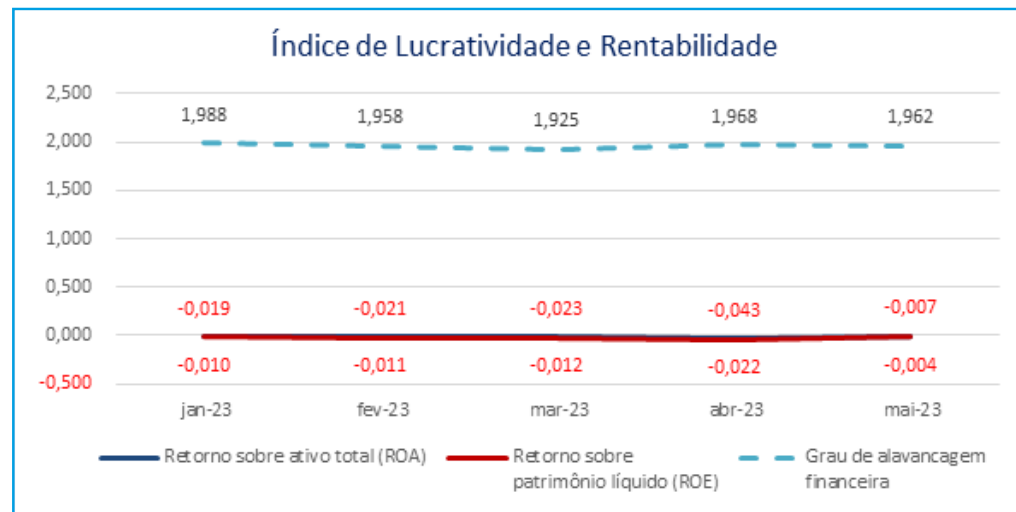
Em maio de 2023, evidenciou-se as demonstrações contábeis de cada Recuperanda separadamente, além de sua análise financeira, referente ao resultado obtido, verifica-se que apenas a Recup. Cremilson – Filial obteve lucro neste exercício. Por fim, efetua-se ressalva à contabilização de **Simples Nacional a Recolher** na Recup. Cremilson, qual vem debitando mensalmente os valores nesta conta, ao invés de se creditar como uma dívida comum da empresa, deste modo, ressalta-se a necessidade de adequação contábil para as próximas competências.

Índices de Lucratividade e Rentabilidade					
INDICADORES FINANCEIROS	FÓRMULA	Abr-23	Índice	Mai-23	Índice
Margem de Lucro Líquido	Lucro Líquido	-19.900,98	Erro	-3.440,16	Erro
	Receita de Vendas	0,00		0,00	
Margem de Lucro Operacional	Lucro Operacional	-19.900,98	Erro	-3.440,16	Erro
	Receita de Vendas	0,00		0,00	
Margem de Lucro Bruto	Lucro Bruto	0,00	Erro	0,00	Erro
	Receita Operacional Líquida	0,00		0,00	
Índice de Receita Operacional/Total de Ativos	Lucro Operacional	-19.900,98	-0,022	-3.440,16	-0,004
	Ativo	910.072,63		907.015,96	
Retorno sobre Ativo Total (ROA)	Lucro Líquido	-19.900,98	-0,022	-3.440,16	-0,004
	Ativo	910.072,63		907.015,96	
Retorno sobre Patrimônio Líquido (ROE)	Lucro Líquido	-19.900,98	-0,043	-3.440,16	-0,007
	Patrimônio Líquido	462.378,15		462.378,15	
Grau de Alavancagem Financeira	ROE	-0,043	1,968	-0,007	1,962
	ROA	-0,022		-0,004	



Informações Financeiras

Em maio de 2023, evidenciou-se as demonstrações contábeis de cada Recuperanda separadamente, além de sua análise financeira, referente ao resultado obtido, verifica-se que apenas a Recup. Cremilson – Filial obteve lucro neste exercício. Por fim, efetua-se ressalva à contabilização de **Simples Nacional a Recolher** na Recup. Cremilson, qual vem debitando mensalmente os valores nesta conta, ao invés de se creditar como uma dívida comum da empresa, deste modo, ressalta-se a necessidade de adequação contábil para as próximas competências.



O **retorno sobre o ativo** total (em inglês, Return on Asset – ROA) também conhecido como retorno sobre o investimento, mede o retorno sobre o ativo total depois de juros e impostos. Este índice é considerado um dos mais importantes, pois indica a lucratividade da empresa em relação aos investimentos totais, representados pelo ativo total médio.

O **retorno sobre o patrimônio líquido** (em inglês, Return on Equity – ROE), indica quanto de prêmio os acionistas e proprietários estão obtendo em relação aos seus investimentos na empresa, isto é, o patrimônio líquido.

O **grau de alavancagem financeira** (GAF) é um importante indicador do grau de risco do qual a empresa está submetida, isto é, se há presença de capital de terceiros de longo prazo na estrutura de capital, identificando se a empresa está alavancada ou não.

Avaliando os índices de lucratividade e rentabilidade da Recuperanda, verifica-se que a exemplo dos meses anteriores, em maio/2023, a Recuperanda não obteve receitas, impossibilitando o cálculo de alguns índices e fazendo com que os demais apresentassem saldo negativo.

Apenas o índice de Grau de Alavancagem Financeira apresentou resultado positivo, devido a utilizar valores negativos em seu cálculo.

Informações Financeiras

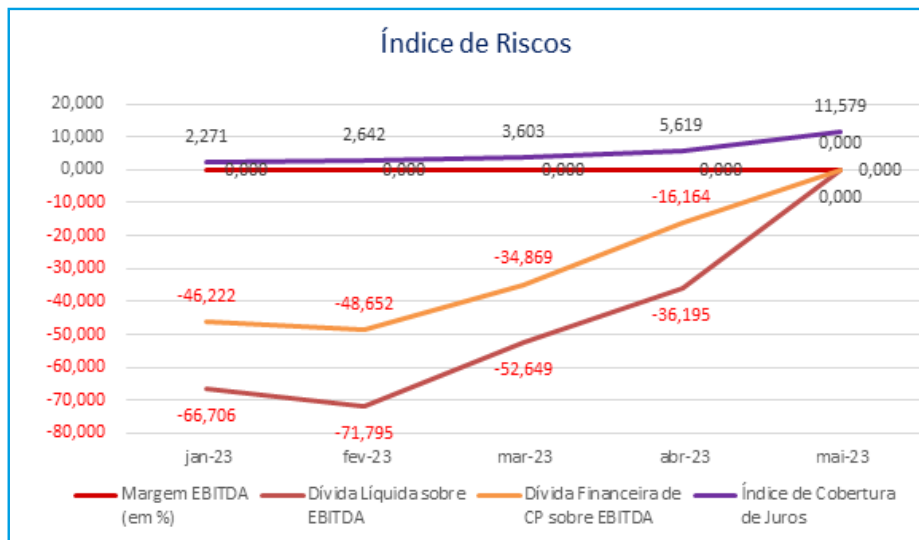
Em maio de 2023, evidenciou-se as demonstrações contábeis de cada Recuperanda separadamente, além de sua análise financeira, referente ao resultado obtido, verifica-se que apenas a Recup. Cremilson – Filial obteve lucro neste exercício. Por fim, efetua-se ressalva à contabilização de **Simples Nacional a Recolher** na Recup. Cremilson, qual vem debitando mensalmente os valores nesta conta, ao invés de se creditar como uma dívida comum da empresa, deste modo, ressalta-se a necessidade de adequação contábil para as próximas competências.

Índice de Riscos					
INDICADORES FINANCEIROS	FÓRMULA	Abr-23	Índice	Mai-23	Índice
Margem EBITDA (em %)	EBITDA	-13.727,75	Erro	0,00	Erro
	Receita Líquida	0,00		0,00	
Dívida Líquida sobre EBITDA	Dívida Financeira Líquida	496.875,55	-36,195	497.259,04	Erro
	EBITDA	-13.727,75		0,00	
Dívida Financeira de CP sobre EBITDA	Dívida Financeira de CP	221.888,99	-16,164	222.272,48	Erro
	EBITDA	-13.727,75		0,00	
Índice de Cobertura de Juros	EBIT	-16.894,42	5,619	-3.166,67	11,579
	Pagamento de Juros	-3.006,56		-273,49	



Informações Financeiras

Em maio de 2023, evidenciou-se as demonstrações contábeis de cada Recuperanda separadamente, além de sua análise financeira, referente ao resultado obtido, verifica-se que apenas a Recup. Cremilson - Filial obteve lucro neste exercício. Por fim, efetua-se ressalva à contabilização de **Simplex Nacional a Recolher** na Recup. Cremilson, qual vem debitando mensalmente os valores nesta conta, ao invés de se creditar como uma dívida comum da empresa, deste modo, ressalta-se a necessidade de adequação contábil para as próximas competências.



Margem EBITDA (em %): Mede a capacidade da empresa em gerar caixa operacional em função de sua capacidade de venda. Quanto maior, melhor.

Dívida Líquida sobre EBITDA: Destaca o valor da dívida da empresa em função de sua geração de caixa. Em empresas saudáveis esse índice não passa de três ou quatro vezes. Quanto maior, pior.

Dívida Financeira de CP sobre EBITDA: Destaca o valor da dívida financeira de curto prazo da empresa em função de sua capacidade de geração de caixa. Quanto maior, pior.

Índice de Cobertura de Juros: Avalia a capacidade da empresa em remunerar, em termos de caixa, seus credores com os recursos proveniente de seus ativos operacionais. Quanto maior, melhor.

No mês de maio/2023 verifica-se que a maioria dos índices apresentaram erro em seu cálculo, tendo em vista, principalmente, que a Recuperanda tem demonstrado resultados negativos nos últimos meses e possui um grau elevado de endividamento.

5. ENDIVIDAMENTO

- 5.1 CREDORES SUJEITOS A RECUPERAÇÃO JUDICIAL
- 5.2 CREDORES NÃO SUJEITOS A RECUPERAÇÃO JUDICIAL



Endividamento

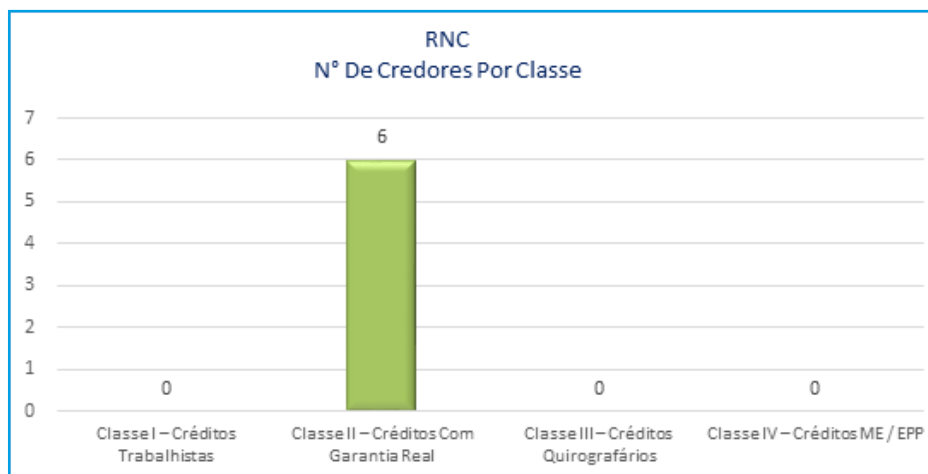
No momento da distribuição do pedido de Recuperação Judicial, as Recuperandas, ao mov. 1.18, apresentaram a relação nominal de credores do Grupo Translaura, em consonância ao art. 51, III, da LFRJ, na qual perfaz o montante de **R\$ 10.276.053,81 (dez milhões, duzentos e setenta e seis mil, cinquenta e três reais e oitenta e um centavos)**. Ademais, quanto aos créditos não concursais, constatou-se a existência de débito de **R\$ 20.351,26 (vinte mil, trezentos e cinquenta e um reais e vinte e seis centavos)**.

5.1 CREDORES SUJEITOS A RECUPERAÇÃO JUDICIAL

No momento da distribuição do pedido de Recuperação Judicial, as Recuperandas apresentaram relação nominal de credores, em consonância ao art. 51, III LFRJ, na qual perfaz o montante total de **R\$ 10.276.053,81 (dez milhões, duzentos e setenta e seis mil cinquenta e três reais e oitenta e um centavos)**. A seguir, segue composição do crédito consoante Relação de Credores de mov. 1.18, veja-se:

Classe	Moeda	Relação das Recuperandas	
		Nº de Credores	Valor
Classe I – Créditos Trabalhistas	BRL	-	-
Classe II – Créditos Com Garantia Real	BRL	6	10.276.053,81
Classe III – Créditos Quirografários	BRL	-	-
Classe IV – Créditos ME / EPP	BRL	-	-
Total		6	10.276.053,81

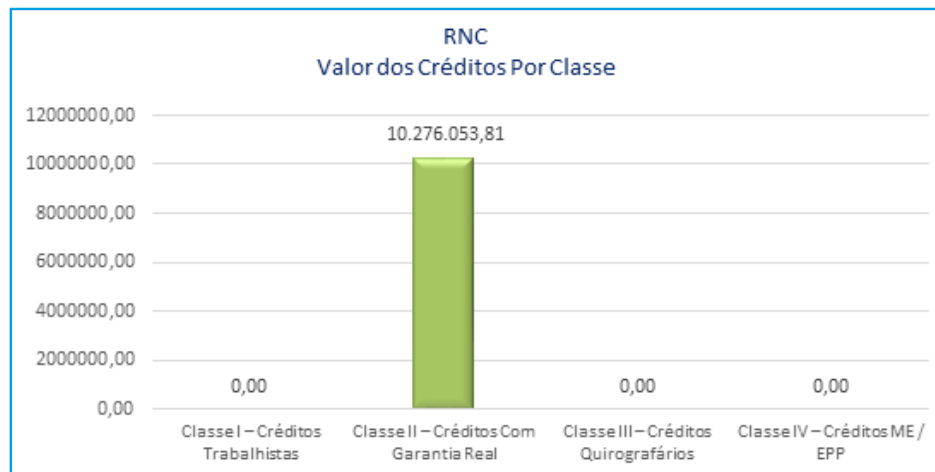
Fonte: Relação de Credores apresentada pelas Recuperandas, ao mov. 1.18.



Fonte: Relação de Credores apresentada pelas Recuperandas, ao mov. 1.18.

Endividamento

No momento da distribuição do pedido de Recuperação Judicial, as Recuperandas, ao mov. 1.18, apresentaram a relação nominal de credores do Grupo Translaura, em consonância ao art. 51, III, da LFRJ, na qual perfaz o montante de **R\$ 10.276.053,81 (dez milhões, duzentos e setenta e seis mil, cinquenta e três reais e oitenta e um centavos)**. Ademais, quanto aos créditos não concursais, constatou-se a existência de débito de **R\$ 20.351,26 (vinte mil, trezentos e cinquenta e um reais e vinte e seis centavos)**.

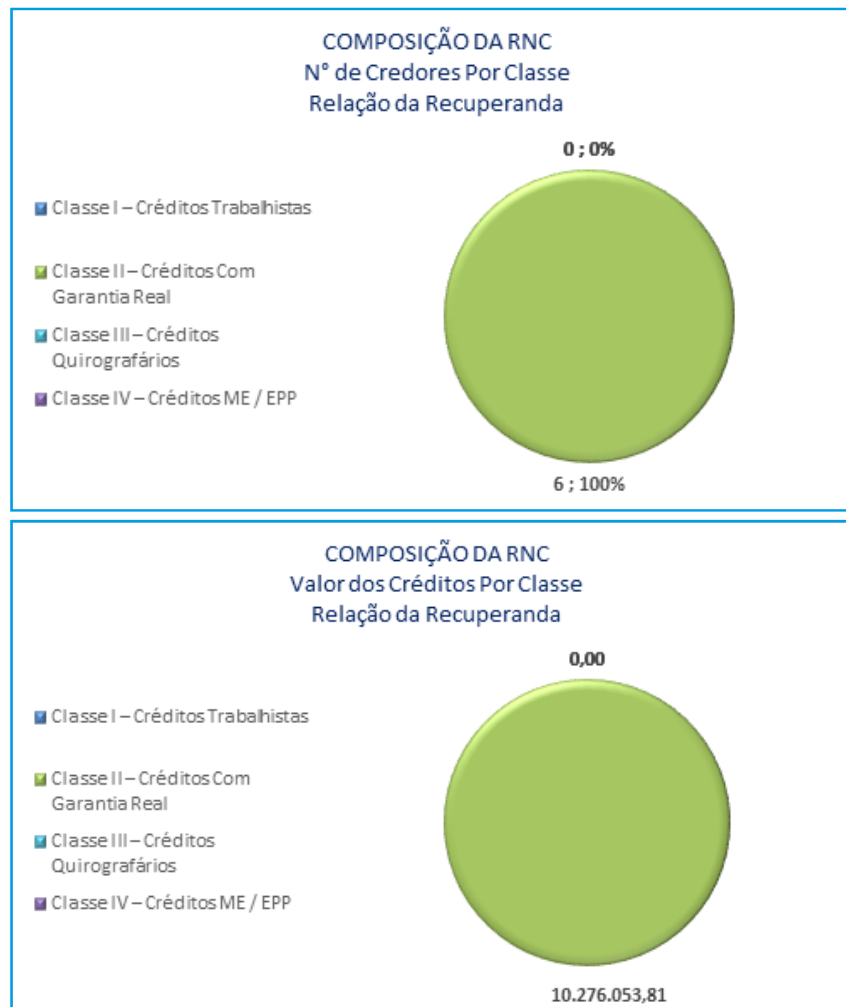


Fonte: Relação de Credores apresentada pelas Recuperandas, ao mov. 1.18.



Endividamento

No momento da distribuição do pedido de Recuperação Judicial, as Recuperandas, ao mov. 1.18, apresentaram a relação nominal de credores do Grupo Translaura, em consonância ao art. 51, III, da LFRJ, na qual perfaz o montante de **R\$ 10.276.053,81 (dez milhões, duzentos e setenta e seis mil, cinquenta e três reais e oitenta e um centavos)**. Ademais, quanto aos créditos não concursais, constatou-se a existência de débito de **R\$ 20.351,26 (vinte mil, trezentos e cinquenta e um reais e vinte e seis centavos)**.



Fonte: Relação de Credores apresentada pelas Recuperandas, ao mov. 1.18.



Endividamento

No momento da distribuição do pedido de Recuperação Judicial, as Recuperandas, ao mov. 1.18, apresentaram a relação nominal de credores do Grupo Translaura, em consonância ao art. 51, III, da LFRJ, na qual perfaz o montante de **R\$ 10.276.053,81 (dez milhões, duzentos e setenta e seis mil, cinquenta e três reais e oitenta e um centavos)**. Ademais, quanto aos créditos não concursais, constatou-se a existência de débito de **R\$ 20.351,26 (vinte mil, trezentos e cinquenta e um reais e vinte e seis centavos)**.

5.2 CREDORES NÃO SUJEITOS A RECUPERAÇÃO JUDICIAL

No momento da distribuição do pedido de Recuperação Judicial, as Recuperandas informaram os credores que ostentam natureza extraconcursal, de modo que, em contato diretamente com esses, esta Administradora Judicial solicitou a relação completa de credores não concursais para elaboração da presente relação, oportunidade em que restou informado a existência dos seguintes débitos, conforme discriminado infra:

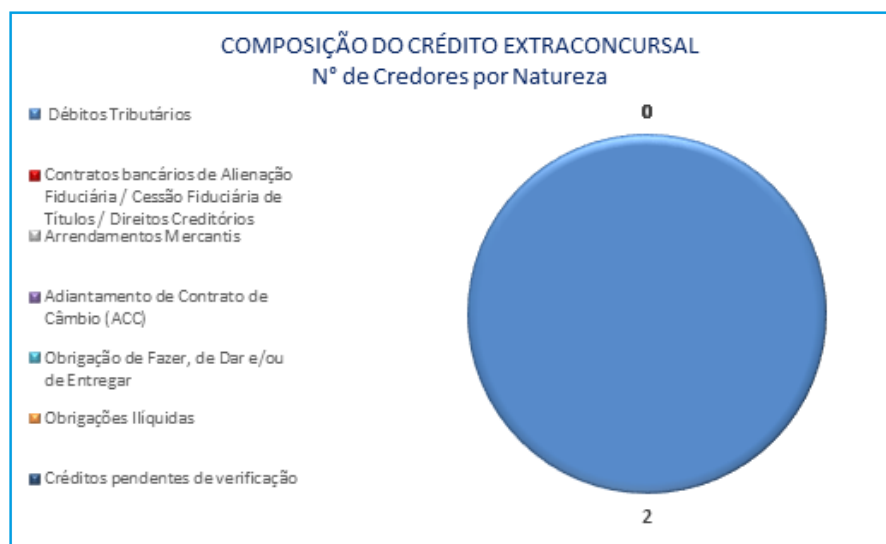
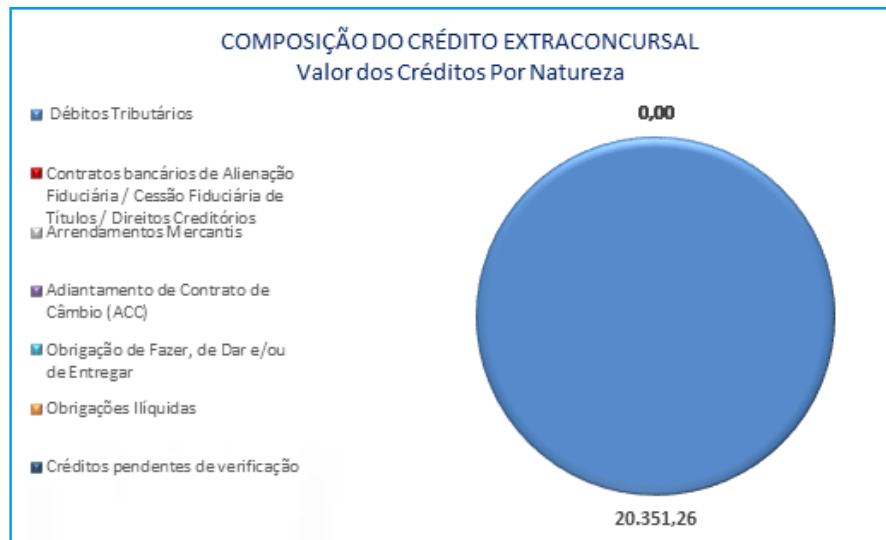
Natureza do Crédito Extraconcursal	Moeda	Nº de Credores	Valor
Débitos Tributários	BRL	2	20.351,26
Contratos bancários de Alienação Fiduciária/ Cessão Fiduciária de Títulos/ Direitos Creditórios	BRL	-	-
Arrendamentos Mercantis	BRL	-	-
Adiantamento de Contrato de Câmbio (ACC)	BRL	-	-
Obrigação de Fazer, de Dar e/ou de Entregar	BRL	-	-
Obrigações Ilíquidas	BRL	-	-
Créditos pendentes de verificação	BRL	-	-
Total		2	20.351,26

Fonte: GRUPO TRANSLAURA – Balancete Contábil em 31/05/2023.



Endividamento

No momento da distribuição do pedido de Recuperação Judicial, as Recuperandas, ao mov. 1.18, apresentaram a relação nominal de credores do Grupo Translaura, em consonância ao art. 51, III, da LFRJ, na qual perfaz o montante de **R\$ 10.276.053,81 (dez milhões, duzentos e setenta e seis mil, cinquenta e três reais e oitenta e um centavos)**. Ademais, quanto aos créditos não concursais, constatou-se a existência de débito de **R\$ 20.351,26 (vinte mil, trezentos e cinquenta e um reais e vinte e seis centavos)**.



Fonte: GRUPO TRANSLAURA – Balancete Contábil em 31/05/2023.



Endividamento

No momento da distribuição do pedido de Recuperação Judicial, as Recuperandas, ao mov. 1.18, apresentaram a relação nominal de credores do Grupo Translaura, em consonância ao art. 51, III, da LFRJ, na qual perfaz o montante de **R\$ 10.276.053,81 (dez milhões, duzentos e setenta e seis mil, cinquenta e três reais e oitenta e um centavos)**. Ademais, quanto aos créditos não concursais, constatou-se a existência de débito de **R\$ 20.351,26 (vinte mil, trezentos e cinquenta e um reais e vinte e seis centavos)**.

5.2.1 Débitos Tributários

As Recuperandas apresentaram informações de débitos extraconcursais no montante de **R\$ 20.351,26 (vinte mil, trezentos e cinquenta e um reais e vinte e seis centavos)**, sendo trabalhistas e tributários, estes junto as esferas Estadual, Federal e Municipal, conforme tabela descritiva abaixo:

		Eliane	Cremilson -Matriz	Cremilson -Filial	TOTAL
GRUPO	DESCRIÇÃO	VALOR	VALOR	VALOR	VALOR
OBRIGAÇÕES TRABALHISTAS E PREVIDENCIÁRIA	Pró-Labore A Pagar	0,00	0,00	0,00	0,00
	INSS A Recolher	145,20	2.335,05	0,00	2.480,25
	IRRF A Recolher	0,00	1.834,58	0,00	1.834,58
Total Obrigações Trabalhistas e Previdenciária		145,20	4.169,63	0,00	4.314,83
GRUPO	DESCRIÇÃO	VALOR	VALOR	VALOR	VALOR
OBRIGAÇÕES TRIBUTÁRIAS	IRRF A Recolher	0,00	779,13	0,00	779,13
	Simples Nacional A Recolher	0,00	-118.120,31	128.432,59	10.312,28
	Parcelamento Simples Nacional A Recolher	4.945,02	0,00	0,00	4.945,02
Total Obrigações Tributárias		4.945,02	-117.341,18	128.432,59	16.036,43
Total Débitos Grupo TRANSLAURA em 31/05/2023		5.090,22	-113.171,55	128.432,59	20.351,26

Fonte: GRUPO TRANSLAURA – Balancete Contábil em 31/05/2023.

5.2.2 Contratos de alienação fiduciária

Até o presente momento, com base nas informações apresentadas pelas Recuperandas, não foram identificados créditos não sujeitos a recuperação judicial dessa natureza. Contudo, tais informações poderão sofrer alterações após as análises desta AJ na fase administrativa quanto as habilitações e divergências de crédito, tendo em vista que nessa oportunidade todos os credores poderão apresentar suas manifestações pertinentes aos seus créditos, sendo ou não submetidos aos efeitos da Recuperação Judicial.

5.2.3 Cessão fiduciária de títulos/direitos creditórios

Até o presente momento, com base nas informações apresentadas pelas Recuperandas, não foram identificados créditos não sujeitos a recuperação judicial dessa natureza. Contudo, tais informações poderão sofrer alterações após as análises desta AJ na fase administrativa quanto as habilitações e divergências de crédito, tendo em vista que nessa oportunidade todos os credores poderão apresentar suas manifestações pertinentes aos seus créditos, sendo ou não submetidos aos efeitos da Recuperação Judicial.



Endividamento

No momento da distribuição do pedido de Recuperação Judicial, as Recuperandas, ao mov. 1.18, apresentaram a relação nominal de credores do Grupo Translaura, em consonância ao art. 51, III, da LFRJ, na qual perfaz o montante de **R\$ 10.276.053,81 (dez milhões, duzentos e setenta e seis mil, cinquenta e três reais e oitenta e um centavos)**. Ademais, quanto aos créditos não concursais, constatou-se a existência de débito de **R\$ 20.351,26 (vinte mil, trezentos e cinquenta e um reais e vinte e seis centavos)**.

5.2.4 Arrendamentos mercantis

Até o presente momento, com base nas informações apresentadas pelas Recuperandas, não foram identificados créditos não sujeitos a recuperação judicial dessa natureza. Contudo, tais informações poderão sofrer alterações após as análises desta AJ na fase administrativa quanto as habilitações e divergências de crédito, tendo em vista que nessa oportunidade todos os credores poderão apresentar suas manifestações pertinentes aos seus créditos, sendo ou não submetidos aos efeitos da Recuperação Judicial.

5.2.5 Adiantamento de contrato de câmbio (ACC)

Até o presente momento, com base nas informações apresentadas pelas Recuperandas, não foram identificados créditos não sujeitos a recuperação judicial dessa natureza. Contudo, tais informações poderão sofrer alterações após as análises desta AJ na fase administrativa quanto as habilitações e divergências de crédito, tendo em vista que nessa oportunidade todos os credores poderão apresentar suas manifestações pertinentes aos seus créditos, sendo ou não submetidos aos efeitos da Recuperação Judicial.

5.2.6 Obrigação de fazer, obrigação de dar e obrigação de entregar

Até o presente momento, com base nas informações apresentadas pelas Recuperandas, não foram identificados créditos não sujeitos a recuperação judicial dessa natureza. Contudo, tais informações poderão sofrer alterações após as análises desta AJ na fase administrativa quanto as habilitações e divergências de crédito, tendo em vista que nessa oportunidade todos os credores poderão apresentar suas manifestações pertinentes aos seus créditos, sendo ou não submetidos aos efeitos da Recuperação Judicial.

5.2.7 Obrigações ilíquidas

Até o presente momento, com base nas informações apresentadas pelas Recuperandas, não foram identificados créditos não sujeitos a recuperação judicial dessa natureza. Contudo, tais informações poderão sofrer alterações após as análises desta AJ na fase administrativa quanto as habilitações e divergências de crédito, tendo em vista que nessa oportunidade todos os credores poderão apresentar suas manifestações pertinentes aos seus créditos, sendo ou não submetidos aos efeitos da Recuperação Judicial.

5.2.8 Créditos pós ajuizamento da Recuperação Judicial

Até o presente momento, com base nas informações apresentadas pelas Recuperandas, não foram identificados créditos não sujeitos a recuperação judicial dessa natureza. Contudo, tais informações poderão sofrer alterações após as análises desta AJ na fase administrativa quanto as habilitações e divergências de crédito, tendo em vista que nessa oportunidade todos os credores poderão apresentar suas manifestações pertinentes aos seus créditos, sendo ou não submetidos aos efeitos da Recuperação Judicial.



6. PLANO DE RECUPERAÇÃO JUDICIAL

6.1 MEIOS DE RECUPERAÇÃO
6.2 PROPOSTA DE PAGAMENTO



Documento assinado digitalmente, conforme MP nº 2.200-2/2001, Lei nº 11.419/2006, resolução do Projudi, do TJPR/OE
Validação deste em <https://projudi.tjpr.jus.br/projudi/> - Identificador: PJL24 6YSWC 6Q6NP HNL3D

Plano de Recuperação Judicial

O Plano de Recuperação Judicial ainda não havia sido apresentado pelas Recuperandas, tendo em vista a previsão do art. 53 da LFRJ, de apresentação do plano pelo devedor em juízo no prazo improrrogável de 60 (sessenta) dias da publicação da decisão que deferir o processamento da Recuperação Judicial.

6. PLANO DE RECUPERAÇÃO JUDICIAL

No período em análise, o Plano de Recuperação Judicial ainda não havia sido apresentado pelas Recuperandas, tendo em vista a previsão do art. 53 da LFRJ, de apresentação do plano pelo devedor em juízo no prazo improrrogável de 60 (sessenta) dias da publicação da decisão que deferir o processamento da Recuperação Judicial.



7. INFORMAÇÕES PROCESSUAIS

- 7.1 DADOS PROCESSUAIS
- 7.2 ANDAMENTO PROCESSUAL
- 7.3 CRONOGRAMA PROCESSUAL



Documento assinado digitalmente, conforme MP nº 2.200-2/2001, Lei nº 11.419/2006, resolução do Projudi, do TJPR/OE
Validação deste em <https://projudi.tjpr.jus.br/projudi/> - Identificador: PJL24 6YSWC 6Q6NP HNL3D

Informações Processuais

No período em análise, as Recuperandas ajuizaram seu pedido de recuperação Judicial. De início, o Excelentíssimo Magistrado determinou a emenda à inicial para melhor análise da documentação acostada aos autos. Posteriormente, na decisão de mov. 45, houve o deferimento do processamento da RJ pelo Ilmo. Magistrado, oportunidade em que houve a nomeação da Marques Administrações Judiciais para a realização dos trabalhos de Administradora Judicial.

7.1 DADOS PROCESSUAIS

Nos termos da Recomendação nº 72 do CNJ, apresenta-se na sequência um apontamento sobre a duração dos prazos processuais, considerando-se em dias corridos para todas as respostas:

Item da Recomendação 72	Descrição do Item	Resposta	Referência
Item 2.3.1	A devedora é: () empresa de pequeno porte EPP; () microempresa (ME); () empresa média; () empresa grande; (X) grupos de empresas; () empresário individual	Eliane Visnieski Transportes, Translaura – Transportes Rodoviários Ltda., Cremilson Vlademir Volpatto – Ltda. e Cremilson Vlademir Volpatto – Ltda. (filial).	Mov. 1.1
Item 2.3.2	Houve litisconsórcio ativo: (X) sim () não. 4 litisconsortes ativos e o Plano de recuperação foi () unitário () individualizado	Pedido de Recuperação Judicial requerido pelas 4 empresas, sem apresentação do Plano de Recuperação Judicial.	Mov. 1.1
Item 2.3.3	Os documentos que instruíram a petição inicial indicaram o valor do passivo: tributário () sim (x) não / demais créditos excluídos da RJ: () sim (x) não	Foi juntada apenas a relação de credores que estão sob os efeitos da recuperação judicial, os débitos tributários foram apresentados posteriormente diretamente à Administradora Judicial para confecção do RMA.	-
Item 2.3.4	Houve realização de constatação prévia: (x) sim () não	Apresentado a constatação prévia pelo perito em 06/06/2023	Mov. 22.2
Item 2.3.5	O processamento foi deferido (X) sim () não (Em caso positivo, em quanto tempo? () dias desde a distribuição da inicial. Houve emenda da inicial? () sim (x) não (Em caso negativo, em se tratando de litisconsorte, indicar: () indeferimento para todos os litisconsortes; () indeferimento para ____ (indicar número) litisconsortes, indicar fundamento legal para indeferimento)	Houve o deferimento do processamento da presente Recuperação Judicial para todos os litisconsortes ativos.	Mov. 45.1

Informações Processuais

No período em análise, as Recuperandas ajuizaram seu pedido de recuperação Judicial. De início, o Excelentíssimo Magistrado determinou a emenda à inicial para melhor análise da documentação acostada aos autos. Posteriormente, na decisão de mov. 45, houve o deferimento do processamento da RJ pelo Ilmo. Magistrado, oportunidade em que houve a nomeação da Marques Administrações Judiciais para a realização dos trabalhos de Administradora Judicial.

Item da Recomendação 72	Descrição do Item	Resposta	Referência
Item 2.3.6.1	Qual o tempo decorrido entre: a distribuição da inicial e a relação de credores elaborada pelo administrador judicial:	Evento não ocorrido.	-
Item 2.3.6.2	Qual o tempo decorrido entre: a decisão de deferimento do processamento e a relação de credores elaborada pelo administrador judicial:	Evento não ocorrido.	-
Item 2.3.6.3	Qual o tempo decorrido entre: a distribuição da inicial e a realização da primeira assembleia de credores para deliberar sobre o plano de recuperação: _____ (indicar número)	Evento não ocorrido.	-
Item 2.3.6.4	Qual o tempo decorrido entre: a distribuição da inicial e a aprovação do plano de recuperação pela assembleia de credores: _____ (indicar número)	Evento não ocorrido.	-
Item 2.3.6.5	Qual o tempo decorrido entre: a distribuição da inicial e a aprovação ou rejeição do plano de recuperação judicial pela assembleia de credores: _____ (indicar número)	Evento não ocorrido.	-
Item 2.3.6.6	Qual o tempo decorrido entre: a distribuição da inicial e a concessão da recuperação judicial (homologação do plano) ; ____ dias (indicar número)	Evento não ocorrido.	-
Item 2.3.6.7	Qual o tempo decorrido entre: a distribuição da inicial e a convalidação em falência: em caso de plano rejeitado pela assembleia de credores; ____ dias (indicar número) e em caso de recuperação judicial concedida; ____ dias (indicar número)	Evento não ocorrido.	-



Informações Processuais

No período em análise, as Recuperandas ajuizaram seu pedido de recuperação Judicial. De início, o Excelentíssimo Magistrado determinou a emenda à inicial para melhor análise da documentação acostada aos autos. Posteriormente, na decisão de mov. 45, houve o deferimento do processamento da RJ pelo Ilmo. Magistrado, oportunidade em que houve a nomeação da Marques Administrações Judiciais para a realização dos trabalhos de Administradora Judicial.

Item da Recomendação 72	Descrição do Item	Resposta	Referência
Item 2.3.6.8	Qual o tempo decorrido entre: a distribuição da inicial até a apresentação do quadro geral de credores; ___ dias (indicar número)	Evento não ocorrido.	-
Item 2.3.6.9	Qual o tempo decorrido entre: a duração da suspensão prevista no art. 6º, § 4º, da Lei 11.101/05; _____ (indicar número)	Evento não ocorrido.	-
Item 2.3.6.10	O tempo decorrido desde a distribuição da inicial e extinção da recuperação judicial (quando não convolada em falência); ___ dias (indicar número)	Evento não ocorrido.	-
Item 2.3.7	Aprovação do plano de recuperação judicial ocorreu na forma prevista no art. 58 §1º da Lei 11.101/05 (cram down): () sim () não	Evento não ocorrido.	-
Item 2.3.8	Houve recurso contra a decisão que concedeu a recuperação judicial: () sim () não. Em caso positivo, o plano foi: () mantido integralmente () mantido em parte () anulado	Evento não ocorrido.	-
Item 2.3.9	Houve a apresentação de plano especial na forma prevista nos arts. 70 e ss. da Lei 11.101/05 (quando aplicável): () sim () não	Evento não ocorrido.	-
Item 2.3.10	Houve a realização de leilão para venda de filial ou UPI na forma prevista no art. 60 da Lei 11.101/05: () sim () não	Evento não ocorrido.	-

Informações Processuais

No período em análise, as Recuperandas ajuizaram seu pedido de recuperação Judicial. De início, o Excelentíssimo Magistrado determinou a emenda à inicial para melhor análise da documentação acostada aos autos. Posteriormente, na decisão de mov. 45, houve o deferimento do processamento da RJ pelo Ilmo. Magistrado, oportunidade em que houve a nomeação da Marques Administrações Judiciais para a realização dos trabalhos de Administradora Judicial.

Item da Recomendação 72	Descrição do Item	Resposta	Referência
Item 2.3.10.1	Em caso positivo, sobre o item 2.3.10, o leilão foi realizado: () antes () depois () antes e depois (se mais de um leilão e em diferentes momentos da assembleia geral de credores para deliberação do plano de recuperação	Evento não ocorrido.	-
Item 2.3.10.2	Em caso positivo, sobre o item 2.3.10, houve recurso contra a decisão que deferiu ou indeferiu a alienação de filial ou UPI: () sim () não	Evento não ocorrido.	-
Item 2.3.10.3	Em caso positivo, sobre o item 2.3.10, na hipótese de recurso, a realização do leilão foi: () autorizada () rejeitada	Evento não ocorrido.	-
Item 2.3.11	Houve a alienação de bens na forma prevista no art. 66 da Lei 11.101/05: () sim () não (Em caso positivo, a alienação foi realizada: () antes () depois () antes e depois (se mais de uma alienação e em diferentes momentos da assembleia geral de credores para deliberação do plano de recuperação)	Evento não ocorrido.	-
Item 2.3.12	Houve a concessão de financiamento ao devedor aprovado pelo Juízo no curso da recuperação judicial: () sim () não (Em caso positivo, houve a outorga de garantia real () sim () não) e (Em caso de outorga, a garantia constituída foi () alienação fiduciária () cessão fiduciária () hipoteca () penhor () outro direito real de garantia)	Evento não ocorrido.	-



Informações Processuais

No período em análise, as Recuperandas ajuizaram seu pedido de recuperação Judicial. De início, o Excelentíssimo Magistrado determinou a emenda à inicial para melhor análise da documentação acostada aos autos. Posteriormente, na decisão de mov. 45, houve o deferimento do processamento da RJ pelo Ilmo. Magistrado, oportunidade em que houve a nomeação da Marques Administrações Judiciais para a realização dos trabalhos de Administradora Judicial.

Item da Recomendação 72	Descrição do Item	Resposta	Referência
Item 2.3.13	Houve pedido de modificação do plano após a concessão de recuperação judicial () sim () não	Evento não ocorrido.	-
Item 2.3.13.1	Em caso positivo, sobre o item 2.3.13, o pedido foi formulado: ____ (indicar número) dias contados da distribuição da inicial e (indicar número) dias contados da concessão da recuperação judicial	Evento não ocorrido.	-
Itens 2.3.13.2 e 2.3.13.3	Em caso positivo, sobre o item 2.3.13, o plano modificativo foi: () aprovado () rejeitado e em quanto tempo a contar da sua apresentação o plano de recuperação modificativo foi aprovado ou rejeitado: ____ (indicar número) dias	Evento não ocorrido.	-
Item 2.3.14	Indique a razão da convolação da recuperação judicial em falência: [inserir campo de texto] (ex: não apresentação do plano de recuperação judicial no prazo legal, descumprimento do plano de recuperação judicial, etc.).	Evento não ocorrido.	-
Item 2.3.15	Houve fixação de honorários mensais ao Administrador Judicial: (x) sim () não (Em caso positivo, indicar o valor mensal da remuneração)	Evento não ocorrido.	-
Item 2.3.15.2	Indicar o valor total da remuneração fixada ao Administrador Judicial:	Evento não ocorrido.	-

Informações Processuais

No período em análise, as Recuperandas ajuizaram seu pedido de recuperação Judicial. De início, o Excelentíssimo Magistrado determinou a emenda à inicial para melhor análise da documentação acostada aos autos. Posteriormente, na decisão de mov. 45, houve o deferimento do processamento da RJ pelo Ilmo. Magistrado, oportunidade em que houve a nomeação da Marques Administrações Judiciais para a realização dos trabalhos de Administradora Judicial.

7.2 ANDAMENTO PROCESSUAL

O Grupo Recuperando ajuizou seu pedido de Recuperação Judicial no dia 05/05/2023, ocorrendo durante o período sob análise os seguintes atos processuais nos autos:

Data	Evento	Mov.
05/05/2023	As Recuperandas apresentam o pedido de Recuperação Judicial.	1.1
22/05/2023	As Recuperandas requerem prioridade na tramitação.	16.1
29/05/2023	O d. Juízo de São João determina a realização de constatação prévia da empresa, nomeando para o cargo de perito a Administradora Judicial, Marques Administração Judicial, na pessoa de Marcio Roberto Marques.	17.1



Informações Processuais

No período em análise, as Recuperandas ajuizaram seu pedido de recuperação Judicial. De início, o Excelentíssimo Magistrado determinou a emenda à inicial para melhor análise da documentação acostada aos autos. Posteriormente, na decisão de mov. 45, houve o deferimento do processamento da RJ pelo Ilmo. Magistrado, oportunidade em que houve a nomeação da Marques Administrações Judiciais para a realização dos trabalhos de Administradora Judicial.

7.3 CRONOGRAMA PROCESSUAL

Data	Evento
05/05/2023	Pedido de recuperação judicial
29/05/2023	Determinação de realização de constatação prévia
	Juntada da constatação prévia
	Deferimento do Processamento da Recuperação Judicial (art. 52 LFRJ)
	Publicação de Edital de deferimento do processamento da RJ no Diário de Justiça Eletrônico do TJPR (art. 52, §1º LFRJ)
	Assinatura do Termo de Compromisso pela Administradora Judicial (art. 33 LFRJ)
	Decurso do prazo para apresentação de Habilitações e Divergências de Créditos pelos Credores diretamente à Administradora Judicial (art. 7º, §1º LFRJ)
	Apresentação do Plano de Recuperação Judicial pelas Recuperandas (art. 53 LFRJ)
	Apresentação da Relação de Credores elaborada pela Administradora Judicial (art. 7º, §2º LFRJ)
	Publicação de Edital aviso de recebimento do PRJ e Relação de Credores do AJ no Diário de Justiça Eletrônico do TJPR (art. 53 e 7º, §2º LFRJ)
	Decurso do prazo para apresentação de Impugnação à Relação Nominal de Credores apresentada pela Administradora Judicial pelos Credores (art. 8º LFRJ)
	Decurso de prazo para apresentação de Objeções ao Plano de Recuperação Judicial pelos Credores (art. 55, parágrafo único LFRJ)
	Decurso de prazo de suspensão do curso da prescrição de ações e execuções contra as Recuperandas - 180 dias após o deferimento da RJ, salvo eventuais prorrogações (art. 6º, §4º LFRJ)
	Publicação do Edital de convocação para votação do PRJ em AGC (art. 56, §1º LFRJ)
	Homologação do Quadro Geral de Credores (art. 18 LFRJ)
	Homologação do Plano de Recuperação Judicial (art. 58 LFRJ)
	Término do período de fiscalização judicial (art. 61 LFRJ)

8. GLOSSÁRIO



Glossário

AGC – Assembleia Geral de Credores
AI – Agravo de Instrumento
AJ – Administradora Judicial
ART. – Artigo
CCB – Cédula de Crédito Bancário
DJE – Diário de Justiça Eletrônico
DES – Desembargador (a)
DRE – Demonstração de Resultado do Exercício
ED – Embargos de Declaração
EPP – Empresa de Pequeno Porte
ICMS – Imposto de Circulação sobre Mercadorias e Serviços
INC. – Inciso
Grupo Recuperando – Grupo Translaura – Eliane Visnieski Transportes – ME, Translaura – Transportes Rodoviários Ltda. – ME, Cremilson Vlademir Volpatto Ltda. – ME (matriz) e Cremilson Vlademir Volpatto Ltda. – ME (filial)
LFRJ – Lei de Falência e Recuperação Judicial (Lei 11.101/2005)
LTDA – Limitada
ME – Microempresa
MM. – Meritíssimo
M – Milhão
MOV. – Movimentação
PERT – Programa Especial de Regularização Tributária
PGFN – Procuradoria Geral da Fazenda Nacional
QGC – Quadro Geral de Credores
RJ – Recuperação Judicial
Rel. – Relator (a)
Recuperandas – Grupo Translaura
Resp – Recurso Especial
RMA – Relatório Mensal de Atividades
RNC – Relação Nominal de Credores
ROA – Retorno sobre ativo total
ROE – Retorno sobre patrimônio líquido
S. A. – Sociedade Anônima
STJ – Superior Tribunal de Justiça
TJPR – Tribunal de Justiça do Paraná
TJSP – Tribunal de Justiça de São Paulo
TRF – Tribunal Regional Federal
PRJ – Plano de Recuperação Judicial
§ – Parágrafo
TRF – Tribunal Regional Federal
PRJ – Plano de Recuperação Judicial



9. ANEXOS



Anexo I

FOTOS DA INSPEÇÃO FÍSICA

Durante o período sob análise – **maio de 2023** – esta Administradora Judicial realizou inspeção física nas dependências da Recuperandas.



**CURITIBA/PR**

Av. Cândido de Abreu, nº776, Sala 1306,
Ed. World Business, Centro Cívico
CEP 80530-000
(41) 3206-2754 | (41) 99189-2968

MARINGÁ/PR

Av. Mauá, nº 2720, Sala 04,
Ed. Villagio Di Itália, Zona 03
CEP 87050-020
(44) 3226-2968 | (44) 99127-2968

SÃO PAULO/SP

Av. Paulista, nº 302 - 9º Andar
Ed. José Martins Borges - Bela Vista
CEP 01310-000
(11) 3135-6549 | (11) 98797-8850

www.marquesadmjudicial.com.br

[f](#) [@](#) [v](#) /marquesadmjudicial



Documento assinado digitalmente, conforme MP nº 2.200-2/2001, Lei nº 11.419/2006, resolução do Projudi, do TJPR/OE
Validação deste em <https://projudi.tjpr.jus.br/projudi/> - Identificador: PJL24 6YSWC 6Q6NP HNL3D